

«СОНЦЕСАДУ» – 10 РОКІВ! СУПЕРАКЦІЇ ДЛЯ ВАС!

soncesad.com №1/2022

ПЕРЕДПЛАТНИЙ ІНДЕКС
89815

СОНЦЕСАД

ТВІЙ ЯКІСНИЙ ВРОЖАЙ



14

**ГУМІ
СПОЖИВАЙТЕ –
довголіття майте!**



16

Технологія плюс сорт –
**КАРТОПЛЯНИЙ
РЕКОРД**



41

Садимо інжир.
Авторський метод
Володимира Щиголя



46

**Догляд
за трояндами:**
комплекс весняних робіт



6

**Щоб суніці росли
як на дріжджах...**



4 820162 690019

СонцеСаду – 10 років!

Десять років разом із вами, дорогі читачі та замовники! Спасибі вам за довіру! Ми вдячні, що впродовж цього часу ви зміцнювали здоров'я завдяки корисним та смачним овочам, фруктам та ягодам, вирощеним із насіння та саджанців від СонцеСаду! Ми щасливі разом із вами дарувати улюблені квіти, милуватися ними і насолоджуватися їх красою та ароматами! Щоразу, готуючи нові статті для нашого найбільшого садівничого журналу та відео із найкомпетентнішими експертами, радо розповідаємо вам, нашим читачам та замовникам, про нові культури, які ви зможете виростити на своїх ділянках і отримати від них ще більше користі та задоволення! У світі рослин ще стільки цікавого і незнаного! І СонцеСад продовжує відкривати перед вами двері у захопливий світ городництва та садівництва!

*Низький уклін!
І разом – до нових висот!*

- 6 Щоб суниця росла як на дріжджах...
- 10 Багатоликий агрус
- 14 Гумі споживайте – довголіття майте!
- 16 Технологія плюс сорт – картопляний рекорд
- 20 Серце сонячного плоду
- 22 Шпалерне садівництво – цікаво та естетично
- 26 Персик любить обрізування
- 30 Формові дерева: як перетворити ділянку на казковий сад?
- 38 Закладаємо горіховий сад
- 40 Винна ягода: користі не менше, ніж задоволення!
- 41 Садимо інжир. Авторський метод Володимира Щиголя
- 46 Догляд за трояндами: комплекс весняних робіт
- 54 Гладіолус – аристократ серед квітів
- 56 Як виростити ідеальні іриси та вберегти від морозів і відлиг?

ВИГРАЮТЬ СПРИТНІ!

Зробіть замовлення протягом 3-х днів і отримайте на вибір саджанець з **чудо-ягодами годжі Тібетського** або 200 насінин найсолодшої серед суперсолодких кукурудз – **кукурудзу Ларус!**



Акція!



ГОДЖІ – СУПЕРКОРИСНА ЯГОДА!

Вона містить:

- більше **вітаміну С**, ніж в апельсинах
- більше **бета-каротину**, ніж у моркві
- більше **кальцію**, ніж у насінні соняшника;
- рідкісний мікроелемент – **германій**, відомий своєю **сильною антираковою дією**

Плоди годжі сприяють утворенню в організмі людини **мелатоніну** – гормону, який **спалює калорії**.

А ще годжі – натуральний **афродизіак!**

ВІДРАЗУ Ж ОПЛАТІТЬ ПОКУПКУ І ОТРИМАЙТЕ 10% ЗНИЖКИ НА ЦЕ ЗАМОВЛЕННЯ!

Отримуйте свої повні замовлення першими! *Акція діє до 1.02.2022 р.*

Оплатити замовлення можна через сайт **soncesad.com** або перерахувати кошти на картку чи рахунок видавця (*реквізити на с. 3*).

«СонцеСад» №1 2022 р.
Видавець і засновник: ФОП Михаць М.О.
Адреса редакції і видавця: 08143,
Київська обл., Києво-Святошинський р-н,
с. Жорнівка, вул. Молодіжна, 11,
Телефон: (067) 409 80 90
e-mail: sale_s-sad@ukr.net
Головний редактор: М.О.Михаць,

видання зареєстровано,
серія КВ № 18359-7159Р від 11.10.2011 р.
Загальний тираж: 15 000 прим.
Ціна договірна.
Підписано до друку: 20.12.2021 р.
Замовлення № 50426.
Надруковано з готового оригінал-макета
ФОП Федченко С.В., м. Харків.

При передруку та використанні тексту та ілюстрацій посилання на «СонцеСад» обов'язкове.
Думки авторів і редакції не завжди збігаються.
Листування з читачами лише на сторінках журналу.
Редакція не надає координати авторів чи героїв опублікованих матеріалів.

ЗАСТЕРЕЖЕННЯ. Зауважте! Самолікування може зашкодити вашому здоров'ю. Перед застосуванням рецептів і порад, опублікованих на сторінках журналу, обов'язково порадьтеся з лікарем.

ПОВЕРНЕМО ГРОШІ

за кожне ваше замовлення!

Шановні клієнти,
на жаль, ціни невпинно
ростуть, все дорожчає –
і товари, і їх пересилка.

Ми розуміємо вас
і хочемо підтримати, тому
МИ ЗНИЗИЛИ ЦІНИ
на деякі товари,
максимально
СТРИМАЛИ
ПІДВИЩЕННЯ.

А ще ми
ПОВЕРТАЄМО
5%
від суми вашого
замовлення у вигляді
знижки на майбутнє
замовлення
у 2022 р.

РЕДАКЦІЙНА ПЕРЕДПЛАТА

СТАРТУЄ З НАСТУПНОГО НОМЕРА
У БУДЬ-ЯКИЙ ЧАС РОКУ!

50 грн

на півроку
(2 номери)

100 грн

на рік
(4 номери)

Передплату також можна оплатити на
картку або рахунок видавця журналів
ФОП Михаць М.О.

• карта Приватбанку
4246 0010 0298 6366

• р/р UA553218420000026003053033931;
ЄДРПОУ 3341516763; МФО 321842;
Київська філія Приватбанку.

Після здійснення оплати відразу передзвоніть
нам або скиньте копію квитанції і адресу, куди
надсилати журнали, на Viber **(067) 230-97-01**.



Даруємо кожному замовнику передплату!

При замовленні на:
понад 1000 грн –
журнал «СонцеСад» на рік
понад 500 грн –
журнал «СонцеСад» на півроку

УМОВИ ВИКОНАННЯ ЗАМОВЛЕННЯ:

1. Замовлення пересилаємо через відділення Укрпошти та Нової Пошти по всій Україні **ЗА РАХУНОК ОТРИМУВАЧА.**
2. Замовлення просимо надсилати листом на адресу:
«СонцеСад», вул. Молодіжна, 11, с. Жорнівка, Києво-Святошинський р-н, Київська обл., 08143, або ел. пошту: **sale_s-sad@ukr.net.**
3. Отримати додаткові консультації та зробити замовлення можна:
 - з **понеділка до суботи включно з 8.00 до 18.00** за телефонами:
Київстар: **(067) 409 80 90, (098) 441 61 21**
Vodafone: **(050) 410 74 40, (095) 888 37 27**
Lifecell: **(093) 743 40 44**
Вайбер: **(067) 230 97 01**
 - на сайті: **soncesad.com**
 - **ЦІЛОДОВО** у вайбер-боті: **boto.link/L/_6Z**
4. При замовленні на суму понад **1000 грн** – знижка **5%**.
5. Мінімальна сума замовлення – **250 грн.**
6. Замовлення надсилаємо з 10 березня до 10 травня окремими групами:
 - а) **ЦИБУЛИНИ І КОРЕНЕВИЩА КВІТІВ**
 - б) **САДЖАНЦІ ПЛОДОВО-ЯГІДНИХ, ТРОЯНД**
 - в) **КАРТОПЛЮ**
 - г) **ДОБРИВА ТА ЗАСОБИ ЗАХИСТУ РОСЛИН** надсилаємо з будь-якою групою товарів.
7. Оплата замовлення, тарифу за пересилання і за переказ грошей відбувається під час отримання посилки через відділення зв'язку Укрпошти та Нової Пошти по всій Україні.
8. **Гарантуємо якість надісланого товару. Гарантія поширюється, якщо:**
 - 1) замовлення було отримане Вами на складі перевізника не пізніше 5-ти днів з моменту повідомлення Вас про надходження;
 - 2) на момент отримання посадковий матеріал був пошкоджений чи неякісний і, відповідно, не приживеться.
9. Скарги з фотографіями (з нашою біркою в кадрі) пошкодженого товару приймаються у письмовому вигляді листом чи на ел. пошту **sale_s-sad@ukr.net** або на **Viber (067) 230-97-01** протягом 2-х тижнів із дня отримання замовлення.
10. Замовлення товару чи каталогу означає вашу згоду на оброблення цього та наступних замовлень, подальше листування та інформування про продукцію, послуги ТМ «СонцеСад» та партнерів.

Ми залишаємо за собою право на:

- *невиконання замовлення у зв'язку із закінченням запасу даного товару;
- *формування замовлення на декілька посилок у зв'язку з виробничою необхідністю;
- *зміну ціни у зв'язку зі зміною тарифів пошти та високою інфляцією.

БЛАНК ЗАМОВЛЕННЯ

«СонцеСад» №1 січень 2022 р.

Прізвище _____

Ім'я _____

По-батькові _____

Вул., № буд., кв. _____

Місто/село _____

Район _____

Область _____

Індекс _____

Мобільний тел. _____

Ел. адреса _____

Код клієнта _____

Обов'язково залишайте контактні дані
(Ваші або друга чи знайомих)

Доставка: **Укрпоштою** **Новою Поштою**

місто _____ № відділення _____

моб. тел. _____

№1	Код	Кількість	Ціна	Сума
1	Річна редакційна передплата на «СонцеСад» (4 номери)		100	

Всього: _____

Підпис _____

Дата замовлення _____

Замовляйте також за телефонами:

(067) 409 80 90



(050) 410 74 40



(093) 743 40 44



Замовлення можна продовжити на будь-якому листку паперу.

У ЦЬОМУ КАТАЛОЗІ:



ДВА ПОДАРУНКИ – ЗА ЗАМОВЛЕННЯ!



Даруємо легендарний гібрид смородини і агрусу – Йошту ІАШ-1 за замовлення саджанців на суму понад 1000 грн, а за замовлення понад 1300 грн отримайте ще один подарунок – **2-річний саджанець найкращого для умов України європейського сорту фундука Каталонський ІФН-5.**

ПЛЮС БОНУСИ:

+ 5% знижки на замовлення (від 1000 грн)
+ річна передплата на журнал
(за замовлення на суму понад 1000 грн).

ПОДАРУНКИ ПАРАМИ!



Даруємо набір 5 голландських цибулин квітів кожному замовнику картоплі та цибулин на суму 750 грн, а за замовлення на суму понад 1000 грн отримайте ще й **цибулину унікальної багаторічної квітки – Рябчика Persica АРБ-4!**

ПЛЮС БОНУСИ:

+ 5% знижки на замовлення (від 1000 грн)
+ річна передплата на журнал
(за замовлення на суму понад 1000 грн).



ВИГІДНО!

Комплект! 20 саджанців суниці різних сортів на вибір компанії за 319 грн! (ІСУ-100)

СУНИЦЯ САДОВА



НОВИНКА!

85 грн за 5 шт.

299 грн за 20 шт.

ІСУ-97
САНДРА

ІСУ-97-А

Суперранній сорт, невибагливий у вирощуванні! Ягода конусоподібна, масою 30-35 г. М'якуш щільний, дуже-дуже солодкий і ароматний. Транспортальна і легка. Високоврожайна. Морозостійка.



85 грн за 5 шт.

299 грн за 20 шт.

ІСУ-90
ФОРТУНА

ІСУ-90-А

Ремонтантна: родить 3-4 рази з весни до заморозків. Ягоди дуже великі, масою від 45 г, дуже смачні, солодкі, ароматні. Стійка, відмінно транспортується.



79 грн за 5 шт.

279 грн за 20 шт.

ІСУ-1
АЛЬБІОН

ІСУ-1-А

Нейтрального світлового дня – родить з травня до заморозків. Високоврожайна, має високу товарність і транспортальність. Ягоди до 60 г, конічні, темно-червоні, запашні. М'якуш щільний, хрумкий, дуже солодкий. Сорт стійкий до хвороб.



85 грн за 5 шт.

299 грн за 20 шт.

ІСУ-31
МУРАНО

ІСУ-31-А

Королева серед сортів нейтрального світлового дня! Транспортальний, легкий, посухо-, хворобо-, морозостійкий сорт. Ягода конусоподібна, масою 30 г. М'якуш щільний, соковитий, гармонійного смаку, ароматний. Вирізняється стійкістю до хвороб та шкідників. Не вибаглива до ґрунтів.



НОВИНКА!

85 грн за 5 шт.

299 грн за 20 шт.

ІСУ-92
КАПРИ

ІСУ-92-А

Ремонтантна: плодоносить 3-4 рази з весни до заморозків. Надзвичайно врожайний сорт італійської селекції з відмінною стійкістю до посухи та спеки. Ягоди конусоподібні, масою 30-35 г, однорідні. М'якуш соковитий, солодкий (цукристість не падає навіть в дощове літо), ароматний, без пустот. Відзначається стійкістю до хвороб.



85 грн за 5 шт.

299 грн за 20 шт.

ІСУ-74
ГАРМОНІЯ

ІСУ-74-А

Нейтрального світлового дня – родить з травня до заморозків. Надзвичайно стійкий до хвороб сорт. Плоди дуже великі, масою 50 г, гарні та блискучі. М'якуш щільний, солодкий, дуже ароматний. Стійка до спеки та посухи.



НОВИНКА!

79 грн за 5 шт.

279 грн за 20 шт.

ІСУ-98
БРІЛЛА

ІСУ-98-А

Суперранній, перспективний сорт італійської селекції! Ягода має дуже привабливий товарний вигляд, конусоподібна, масою 30 г, не печеться на сонці. М'якуш солодкий із кислинкою, ароматний. Високоврожайний сорт. Посухостійкий. Стіткий до хвороб – підходить для органічного вирощування.



НОВИНКА!

85 грн за 5 шт.

299 грн за 20 шт.

ІСУ-94
ЛЮЧІЯ

ІСУ-94-А

Один із найсолодших ранньостиглих сортів італійської селекції! Ягода видовжено-конічна, оригінальної форми, масою 35-40 г. М'якуш щільний, соковитий, дуже солодкий, із насиченим суниčním ароматом. Сорт стійкий до хвороб, має високі товарні якості, транспортальний.

Ранньостиглий сорт італійської селекції, вирізняється ягодами з дуже високими товарними якостями! Ягода конусоподібна, масою 25-30 г. М'якуш щільний, соковитий, гармонійного смаку. Відмінно зберігається і транспортується. Надзвичайно стійкий до посухи, спеки, несприятливих погодних умов, морозів і хвороб. Може рости на будь-яких типах ґрунтів.

Ранній, стабільно високоврожайний, сорт! Ягода конусоподібна, масою від 30 до 80 г (середня маса 35-40 г). М'якуш щільний, солодкий з ледь відчутною кислинкою, ароматний. Сорт транспортальний, стійкий до несприятливих погодних умов, хвороб. Не вимерзає.

Унікальний гібридний сорт суниці лісової та садової – неймовірно смачний, ароматний, стійкий! Ягоди незвичайної форми – видовжені, темно-червоного забарвлення, на кінець спостерігається роздвоєння, дозрівають на початку червня. М'якуш соковитий, солодкий і ароматний, як у лісової суниці, а маса ягоди як у садової – 25-30 г (окремі 35 г і більше). Високоврожайний сорт, стійкий до хвороб.

Пізностиглий сорт, не вибагливий до ґрунтів! Ягода конусоподібна, масою 25-30 г (окремі до 50 г). М'якуш солодкий з легкою кислинкою – класичного смаку. Сорт високоврожайний. Ідеально підходить для споживання у свіжому вигляді, переробки та заморозки.



НОВИНКА!

79 грн за 5 шт.

279 грн за 20 шт.

ІСУ-95
АПРИКА

ІСУ-95-А

Ранньостиглий сорт італійської селекції, вирізняється ягодами з дуже високими товарними якостями! Ягода конусоподібна, масою 25-30 г. М'якуш щільний, соковитий, гармонійного смаку. Відмінно зберігається і транспортується. Надзвичайно стійкий до посухи, спеки, несприятливих погодних умов, морозів і хвороб. Може рости на будь-яких типах ґрунтів.



НОВИНКА!

79 грн за 5 шт.

279 грн за 20 шт.

ІСУ-96
ГАРДА

ІСУ-96-А

Ранній, стабільно високоврожайний, сорт! Ягода конусоподібна, масою від 30 до 80 г (середня маса 35-40 г). М'якуш щільний, солодкий з ледь відчутною кислинкою, ароматний. Сорт транспортальний, стійкий до несприятливих погодних умов, хвороб. Не вимерзає.



НОВИНКА!

85 грн за 5 шт.

299 грн за 20 шт.

ІСУ-93
КУПЧИХА

ІСУ-93-А

Унікальний гібридний сорт суниці лісової та садової – неймовірно смачний, ароматний, стійкий! Ягоди незвичайної форми – видовжені, темно-червоного забарвлення, на кінець спостерігається роздвоєння, дозрівають на початку червня. М'якуш соковитий, солодкий і ароматний, як у лісової суниці, а маса ягоди як у садової – 25-30 г (окремі 35 г і більше). Високоврожайний сорт, стійкий до хвороб.



НОВИНКА!

85 грн за 5 шт.

299 грн за 20 шт.

ІСУ-99
САЛЬСА

ІСУ-99-А

Пізностиглий сорт, не вибагливий до ґрунтів! Ягода конусоподібна, масою 25-30 г (окремі до 50 г). М'якуш солодкий з легкою кислинкою – класичного смаку. Сорт високоврожайний. Ідеально підходить для споживання у свіжому вигляді, переробки та заморозки.



Змалечку **Теодозія Польняк із Тернопільщини** захоплена суницею, вирощує її з любов'ю та знанням справи. Кожен сорт – особливий, вважає жінка, а вона на них розуміється, адже має досвід вирощування аж 45 сортів суниці садової! Останнім часом багато уваги приділяє рослинам, які можуть родити двічі або навіть і чотири рази за сезон! Вміло комбінуючи на ділянці традиційні, ремонтантні та сорти нейтрального терміну достигання, газдиня збирає щедрий урожай свіжих ягід від ранньої весни до першого снігу. Як зробити родючою суничну ниву, Теодозія Польняк радо ділиться із читачами «СонцеСаду».



Щоб суниці росли як на дріжджах...

СУНИЧНА НАУКА

Грядки Теодозії Польняк неподалік її садиби в селі Чагарі Тернопільської області дбайливо доглянуті. А як же інакше?! Кожній ягідній культурі господиня створює максимально комфортні умови росту та плодоношення, а натомість отримує високий результат. Без теплиць й оранжерей.

Наразі Теодозія має пів гектара суничних насаджень. Вирощування суниці стало не лише захопленням, а й справою життя.

– Уже шість років я займаюся суницями професійно. Уподобала ці смачні ягоди ще в дитинстві. Матуся мала грядку суниць площею не більше ніж 3 на 5 метрів. Тож і я посадила. Спочатку кілька рядків. Потім захопилася, посадила й інші сорти. Тепер ми все літо їмо суницю

до пізньої осені, – розповідає нам городниця, демонструючи свої напрочуд гарні, дбайливо доглянуті та всипані квітом і ягодами (уже фактично восени!) суничні грядки.

«НЕЙТРАЛИ»: ТЕХНОЛОГІЯ ПЛЮС ДРІЖДЖІ

– Щоб так звані «нейтралі» росли як на дріжджах, – сміється Теодозія Польняк, – додайте дріжджів.

Але все за порядком. Газдиня дуже ретельно й заздалегідь готує нові рядки. Найперше ремонтантні сорти чутливіші до низької температури, ніж культивари звичайного плодоношення. Рослини нейтрального терміну достигання, посажені в непрогрітий ґрунт, погано розвиватимуться, і це може звести нанівець урожайні очікування господарів. Щоб

уникнути таких проблем, дочекайтеся, щоб температура ґрунту досягнула хоча б +8–10°C.

Важливо не загущувати насадження.

– У рядку відстань між рослинами на наших грядках 30 см, міжряддя – 80 см. Суницю не варто садити густо, бо тоді кущі хворіють. Ми перевірили це на практиці, – зауважує господиня.

Також варто збагачувати ґрунт, вивіваючи сидерати, адже через підвищену продуктивність ремонтантна суниця вкрай потребує інтенсивного живлення.

– За рік до висаджування суниць сіємо звичайну гірчицю, потім її переорюємо й уже по ній висаджуємо суницю. Упродовж перших двох тижнів стежимо, як вони розвиваються. Обов'язкові агротехнічні заходи в цей період – обробка фунгіцидами та підживлення, – каже Теодозія Польняк, і на її привабливому обличчі з'являється усмішка. За мить розуміємо чому. Бо підживлює пані Теодозія свої суниці незвичним для багатьох, але дуже ефективним засобом.

– Дріжджами! – розкриває вона секрет для читачів «СонцеСаду».

На відро води – стограмова пачка дріжджів. Їх розводять у теплій воді, додають ложку цукру, щоб збродило. Потім цією брагою підживлюють суницю. Як каже господиня, дія дріжджів триває і в ґрунті: вони постачають рослинам мікроелементи та інші поживні речовини.

– Завдяки такій поживі рослини бувають, – запевняє Теодозія Польняк. – Технології розвиваються, наразі є безліч засобів живлення. Зазвичай їх використовують за схемою: тільки-но суниця випустить пагони із землі, удобрюють корінь, далі азотом листя; згодом, щоб рослина заклала багато квітоносіїв, підживлюють фосфором та калієм. Хто має дачні ділянки, можна застосовувати органіку, наприклад курячий послід, дріжджовий розчин, навіть цукор. Але з



Сорт Мурано



Зрошення



Осінній урожай Теодозії Польняк

кур'ячим послідом будьте дуже обережні! Його заливають водою, настоюють тиждень-два. Для підживлення кущів до відра води додають літр добре розведеного посліду. І тільки потім розливають дуже обережно біля рядків. Інакше можна спалити кущі.

І ще лайфхак для початківців від професіоналки-суничниці Теодозії Польняк: як настануть холоди або перші приморозки, варто накрити насадження агроволокном.

– Я використовую тридцятку, – ділиться досвідом господиня. – Під нею суніці швидко досягають.

ПЕРШИЙ ЦВІТ ЗРІЗАЙ – БУДЕ ПІЗНІЙ УРОЖАЙ

Урожай суніць нейтрального терміну плодоношення можна отримати вже першого року. Але помилково вважати їх сортами раннього плодоношення. Якщо не зривати перші квітконоси, то й справді можна отримати ранній урожай, але це негативно вплине на плодоношення наприкінці літа й восени.

– На цьому полі ми зрізали увесь перший цвіт, – каже Теодозія Польняк, – бо прагнули, щоб рослини добре вкоренилися. Було дуже шкода, ми ризикували, але цвіт таки обрізали. А через два місяці суніці знову зацвіли. І ось уже майже три місяці збираємо врожай ягід. Сподіваємося, що рослини плодоноситимуть аж до морозу. Зауважу, що вуса не обрізали, бо хотіли розмножувати ці сорти.

Варто зазначити, наголошує господиня, що це особливість саме сортів повторного плодоношення. Зрозуміло, що перший цвіт на рослинах традиційних сортів не зрізають.

Шкідники та хвороби також суттєво впливають на урожайність, передусім грибні захворювання. Найбільше уражаються суніці після дощів, саме тому обробка фунгіцидами – процедура обов'язкова. Шкодить суніцям і звичайний хрущ, особливо його личинки, які надзвичайно люблять ласувати ко-

рінням. Оскільки хрущ уражає цілі кущі, виявити цього шкідника на своїй ділянці дуже просто. Кущі з пошкодженим корінням раптово в'януть. Якщо потягнути такий кущик, під ним, найімовірніше, знайдете хробака. Що робити?

– Є ефективні методи боротьби, – запевняє Теодозія Польняк. – Насамперед біопрепаратами. Це спори гриба – природного ворога хрущів.

Також для того, щоб отримувати якісний урожай, досвідчена городниця радить використовувати біопрепарати проти сірої гнилі. Їх застосовують у період росту та досягання ягід. Обробку можна проводити навіть після кожного збирання ягід.

На своїй плантації Теодозія Польняк також застосовує зрошення. Каже, що, з огляду на зміну клімату, вирощувати ягоди на досить великих площах без автоматизованого поливання нині неможливо. Але невеликі грядки, зрозуміло, можна поливати й вручну.

ФАВОРИТИ СУНИЧНОЇ ГРЯДКИ

Звичайно, дуже цікаво, які ж сорти вирощує тернопільська г'аздиня. Про них вона розповідає захоплено, як справжня поціновувачка. І справді, яскраві ягоди всіх форм та відтінків червоного серед розкішної зелені зачаровують. Хоча наразі сортів на ділянці менше, ніж було раніше.

– Я мала загалом 45 сортів. Але частину старіших вибракувала, – пояснює Теодозія. – Вони вже виродилися і не дають

доброго врожаю. Зате облюбувала нові, перспективні. Ще донедавна суніці садові повторного плодоношення в Україні вирощували тільки експериментатори та ентузіасти. Тому, що старі сорти та гібриди з родини «нейтралів» не могли похвалитися ні смаком ягід, ні асортиментом пропозицій, ні особливою врожайністю. Останнім часом усе змінилося: селекціонери пропонують смачніші високоврожайні сорти суніць нейтрального терміну плодоношення. Уявляєте: з куща можна зібрати по пів кілограма ягід!

Ними експертка просто захоплена. Серед улюблених називає сорт Мурано італійської селекції.

– Мурано – дуже потужний, кущі міцні, квітконоси схожі на сорт Хадемар тим, що розташовані переважно зверху. Суніця тверда, блискуча, велика (маса однієї ягоди – 40–50 грамів). Сорт мені дуже подобається, він серед фаворитів, – усміхається пані Теодозія, обережно піднімаючи гілки куща з великими апетитними ягодами.

Серед улюблених Теодозія Польняк виділяє традиційний сорт Лючія, теж від селекціонерів з Італії.

– Суніці такої форми я ще не бачила! Ягода продовгувата, блискуча, гарна, велика. І дуже смачна, – демонструє новинку Теодозія. – Як морквина.

Суніці сяють на її долоні, мов коштовне намисто. Повітря насичене ароматом стиглих ягід, і здається, що тут літо буває вічно, хоча осінній вітер нагадує, що холод не за горами. Гріє серце усмішка Теодозії Польняк і зачаровує маленьке диво, створене її руками. Диво, яке може відтворити кожен.

Оксана Богдан



ПОНАД 1600 СОРТІВ НАСІННЯ ОВОЧІВ ТА КВІТІВ – НА САЙТІ SONCESAD.COM



89 грн

НЕЛЬСОН ІЛХ-32

Високоурожайний сорт канадської селекції! Ягоди великі, масою від 2,2 г, соковиті, солодкі, починають достигати в кінці серпня. Урожайність з дорослого куща 6-9 кг ягід. Витримує морози до -32°C.



89 грн

СПАРТАН ІЛХ-13

Сорт ранньостиглий, стійкий до хвороб та шкідників. Кущ високорослий зі сильними, прямими пагонами заввишки 1,5-2 м. Квіти дзвоникоподібні, білі, ароматні. Ягоди блакитні, зі світлим нальотом, великі, діаметром 16-18 мм та масою 4-5 г, транспортабельні. Відрив сухий. М'якуш ароматний, щільний, солодкий з кислинкою. Урожайність – до 6 кг з дорослого куща.



89 грн

ЧАНДЛЕР ІЛХ-2

Канадський сорт із подовженим терміном плодоношення — до 6 тижнів! Ягоди великі, масою від 2 г (окремі більші за 25 копійок), приємного, десертного смаку, починають достигати в середині серпня. Плоди не розтріскуються і відмінно транспортаються. Морозостійкий сорт.



89 грн

БОНУС ІЛХ-26

Середньопізннього терміну дозрівання. Ягоди дуже великі, вагою до 3,5 г, щільні, світло-блакитні, з приємним солодким смаком та ароматом. Один із найбільш зимостійких сортів, здатен витримувати до -34°C, а також добре переносить весняні заморозки.



89 грн

ДАРРОУ ІЛХ-35

Пізній сорт чорниці високорослої. Кущ розлогий, середньорослий до 1,8 м висотою. Збір урожаю починається з другої половини серпня. Ягоди великі, до 4 г, з синьо-сизим восковим нальотом, десертного смаку та яскраво вираженим ароматом.



89 грн

ДЕНІС БЛУ ІЛХ-17

Сорт середнього терміну дозрівання. Ягоди великі з характерним смаком, яскраво-сині, вагою близько 2 г. Урожайність досягає 8 кг з куща. Родити починає на 2-3 рік. Зберігаються в холодильнику до 2 тижнів. Зимовитривалий.



89 грн

ГОЛД ТРАУБЕ ІЛХ-33

Німецький сорт, дуже стійкий до хвороб, морозів і шкідників! Ягоди масою 2 г, солодкі з ледь помітним кислим присмаком, досягають в кінці липня – на початку серпня. Гарно зберігаються і транспортаються.



89 грн


ПОЛАР ІОЖ-10

Сорт ранній, безколючковий, високоврожайний, транспортабельний. Ягоди великі, масою 9-11 г, солодкі, ароматні, дозрівають в II-III декаді червня. Урожайність з дорослого куща – 8 кг. Сорт не вимогливий до ґрунту, витримує посуху та морози до -30°C.

Ранньостиглий безколючковий, високоврожайний сорт з особливі великими видовженими плодами масою 7-9 г, деякі до 13 г, добре зберігаються після збирання, транспортабельні, при повному визріванні довго не осипаються (що дозволяє продовжити збирання). Смак солодкий, десертний, із витонченими нотками кислоти. Ідеальний сорт для ринку – вражає величезними блискучими ягодами.

НАТЧЕЗ ІОЖ-16

79 грн



Сорт вирізняється надзвичайно довгим періодом плодоношення – із червня до вересня. Ягоди великі, масою 10 г, солодкі, дуже ароматні. Має відмінну транспортабельність та високі товарні якості. Морозо- та посухостійкий сорт.

СЕЛЕБРІТІ ІОЖ-41

89 грн



НОВИНКА!

Надранній безколючковий сорт з прямими пагонами. Ягоди масою 6-8 г, солодкі з присмаком шовковиці, ароматні. Довго зберігаються та гарно транспортаються. Сорт високоврожайний, стійкий до хвороб, шкідників та морозів.

ОРКАН ІОЖ-42

79 грн



НОВИНКА!

Один з найкрупноплодніших сортів у світі! Пізній сорт із прямими пагонами та розтягнутим терміном плодоношення – майже 6 тижнів. Ягоди масою 10-14 г (окремі до 20 г), відмінного смаку, чудово транспортаються. Сорт високоврожайний та морозостійкий.

КІОВА ІОЖ-43

89 грн



НОВИНКА!

ВИГІДНО!

Комплект 5 саджанців малини різних сортів (ІМЛ-16) за 199 грн!

МАЛИНА



44 грн

СТОЛЕШНИК ІМЛ-35
(МАЛИНОВЕ ДЕРЕВО)

Сорт великоплідний, ранній, безколючковий, морозостійкий (до -30°C). Ягоди великі, масою 7 г (окремі – 16 г), солодкі, ароматні. Урожайність із дорослого куща – 5 кг.



39 грн

МАРІЯ ІМЛ-12

Надранній сорт, що щедро родить з першої декади червня до другої декади липня, тобто впродовж 40-45 днів. Ягоди масою 5-9 г, ароматні і смачні (не кислі). Під час транспортування ягоди не мнуться, не втрачають сік.



39 грн

СОКОЛИЦА ІМЛ-41

Новий, високоврожайний, десертний сорт ранньої малини (ягоди дозрівають у третій декаді червня). Плоди видовжені, масою 5-7 г, транспортабельні, солодкі. Сорт надзвичайно популярний завдяки хорошій стійкості рослин до заморозків.



64 грн

МАРАСТАР ІМЛ-53

Ремонтантний французький високоврожайний, великоплідний, хворобостійкий сорт. Ягоди красиві, щільні, великі – масою 8-10 г, солодкі та транспортабельні. За умови вирощування як один урожай родить з кінця липня до морозів. Ягоди розміщуються по цілому пагону згори донизу.



39 грн

РАНКОВА РОСА ІМЛ-7

Ремонтантний сорт жовтої малини! Високоврожайний, стійкий до хвороб і морозів. Ягоди масою до 8 г, солодкі, відмінно зберігаються і транспортуються.



44 грн

ТАРУСА ІМЛ-33
(МАЛИНОВЕ ДЕРЕВО)

Малинове дерево – кущ у вигляді потужного, пряморослого деревця з товстим стовбуром і пагонами, що витягуються вгору до 1,5-2 м. Середньоранній, високоврожайний, хворобо-, морозостійкий сорт. Ягоди дуже великі – масою 10-16 г, соковиті, ніжні, солодкі. Транспортабельність і приваблива форма ягід сприяють високому попиту на ринку. Родить з початку липня до кінця серпня. Урожайність – 4 кг з куща.



39 грн

ГОЛДЕН КВІН ІМЛ-6

Великоплідний сорт раннього терміну дозрівання. Плоди красивої круглої форми, соковиті та великі, масою 5-7 г, жовто-кремове забарвлення. Урожайність 5-12 кг з куща. Стійкий до морозу і хвороб сорт. Універсальний у переробці.



НОВИНКА!

49 грн

ВЕРСАЛЬ ІМЛ-60

Середньопізній, високоврожайний, ремонтантний сорт французької селекції. Ягода велика, масою до 12 г, яскраво-червоного забарвлення, конусоподібної форми, з відмінним десертним смаком. Ягода щільна, не осипається. Пагони прямі, без шипів. Морозостійкість та транспортабельність відмінна.

Ремонтантний пізній сорт. Кущ має міцні пагони – до 250 см. Ягоди відрізняються сильним ароматом і солодким смаком. Вага однієї ягоди 8-11 г. З одного куща можна зібрати до 7 кг малини. Ягоди добре зберігаються та транспортуються.

ПАРИЖ ІМЛ-61

49 грн

НОВИНКА!




Ремонтантний сорт. Ягоди великі – 8-10 г, видовженої форми. М'якуш щільний, ягода легко відділяється від плодоніжки. Смак солодкий з ледь помітною кислинкою. З одного куща можна зібрати 5-8 кг. Сорт транспортабельний і довго зберігається. Морозостійкий.

ШАПКА МОНОМАХА ІМЛ-62

49 грн

НОВИНКА!



Ремонтантна, високоврожайна, хворобостійка. Ягоди великі – масою 5-7 г, кисло-солодкі, смачні, з яскраво вираженим ароматом, транспортабельні. Родить з середини серпня і до перших осінніх заморозків.

ГЕРАКЛ ІМЛ-29

44 грн



Ремонтантний сорт, який дає два врожаї за рік: з середини червня до середини липня і з кінця вересня до листопада. Плоди великі, масою до 12-14 г, яскраво-червоного, ароматні, солодкі, кислинкою, стійкі до гниття під час зберігання. Врожайність з куща до 4-х кг.

МАРАВІЛЛА ІМЛ-43

64 грн





Північний виноград – саме так називають фахівці агрус, маючи на увазі величезний лікувальний, смаковий і декоративний потенціал цієї культури. Наразі відомо 1500 сортів агрусу: «цукеркові», які кольором і смаком нагадують льодяники, сорти з медовим ароматом, десертні, шпалерні й навіть справжні лікувальні. А поведе наших читачів у світ цієї загадкової культури Анна Домбровська, досвідчена Фхівчиня в царні рослини ФГ «Фруктовий сад АТ».

БАГАТОЛИКИЙ АГРУС

СМАК ЗДОРОВ'Я

Багато сортів агрусу може вирости до півтора метра та плодоносити десятки років. Але найголовніше – його ягоди мають лікувальні властивості.

– На мою думку, агрус – недооцінена культура. Найперше йдеться про цінність його плодів, які містять навіть більше аскорбінової кислоти, ніж цитрусові. За вітамінним розмаїттям агрус поступається лише смородині. Недарма фахівці називають його вітамінною бомбою, адже, крім вітаміну С, ягода багата на провітамін А, вітаміни групи В, дубильні речовини, флавоноїди, різні мінерали та мікроелементи, зокрема містить залізо, фосфор і мідь, – перелічує корисні властивості Анна Домбровська.

У стиглих ягодах є серотонін, так званий гормон щастя і радості, який дуже важливий для роботи мозку, адже він модулює пізнання, навчання, пам'ять і численні фізіологічні процеси. Сто грамів агрусу задовольняють добову потребу організму в калії та міді, що дуже важливо для осіб, які страждають на серцево-судинні захворювання. Оскільки ці ягоди містять пектин, їх також рекомендують їсти тим, хто має хвороби шлунково-кишкового тракту.

– До речі, найкорисніші – зелені сорти, – зауважує фахівчиня.

ВИБИРАЄМО ЗА КОЛЬОРОМ

Плоди агрусу – несправжні ягоди. Але це не заважає їм бути вкрай смачними та мати строкату палітру кольорів.

Вони можуть бути білими, зеленими, жовтими, рожевими, червоними, фіолетовими й навіть чорного забарвлення.

– Найсолодші – жовтого кольору або жовті з червоним бочком. Ці сорти особливо до вподоби дітям. Червоні мають переважно кисло-солодкий смак, найвишуканіший, – розповідає Анна про власний досвід спостережень за цією культурою.

Унікальність фіолетових плодів у тому, що вони містять особливі речовини: антоціан, ресвератрол, лютеїн і кверцетин, які знижують рівень холестерину в крові та запобігають розвитку хвороби Альцгеймера.

Але не кольором єдиним, як кажуть, цінна рослина. Багато садівників мріє про агрус із великими соковитими ягодами. Як цього досягти?

– Щоб виростити великі ягоди, треба докласти зусиль, адже агрус схильний до загущення кущів та перенавантаження, що перешкоджає формуванню плодів великої маси. Тому садівникам, які хочуть отримати справжній бомбоагрус, раджу вирощувати цю культуру на шпалері. Секрет такого методу полягає в тому, що на зав'язь потрапляє достатньо сонячного світла, а також у суттєвому зменшенні основних пагонів у кущі, – ділиться досвідом Анна Домбровська. – Щоб зібрати більший урожай, практикують літнє укорочення молодих (зелених) пагонів. На

кожній гілці залишають тільки від п'яти до семи листочків, а верхню частину зрізають повністю. Завдяки цьому отримують дуже великі ягоди.

Якщо вирощувати агрус на шпалері, то оптимально залишати 3–5 міцних пагонів, які плодоноситимуть наступні декілька років. Решту (поросль) треба регулярно видаляти раз чи двічі на рік. Шпалеру встановлюють уже другого року росту рослини із трьома чи чотирма натягнутими дротами, до яких прикріплюють основні пагони. Оптиміальний варіант – до кожного пагона приставити бамбукову паличку, яка дасть змогу міцно зафіксувати його та втримати під вагою ягід.

Завдяки цьому способу вирощування рослина має досить гарний вигляд, а зривати з неї ягоди – велике задоволення (навіть із колючкових сортів агрусу їх збирати легко).

АЙБОЛІТЬ ДЛЯ АГРУСУ

– Всі українські сорти агрусу стійкі до борошнистої роси, але якщо весна дощова та дуже холодна, то хвороба проявляється на кінчиках листя. Тоді за місяць до збирання урожаю кущі варто обробити препаратом Топсін М або Магнікур Сенсейшн, – розповідає Анна Домбровська.

Якщо помітите на кущах кліщів та пеліців, їм можна дати раду, як каже Анна, використовуючи Актару (проти попелиці) та Актופіт (проти кліща). Одна чи дві обробки протягом періоду вегетації – і позбудетеся шкідників. Щоб рослини були стійкіші та продуктивніші, нагадує досвідчена садівниця, їх варто підживлювати.

– Рослини агрусу прокидаються одними з перших уже в березні. Спершу підживлюємо аміачною селітрою, карбамідом, нітроамофоскою. Це дасть старт для швидкого росту протягом сезону. Також ми рекомендуємо підживлення комплексними препаратами двічі, до початку досягання ягід, – радить Анна. – Із власного досвіду скажу, що краще підживлювати під корінь. Так уникнете передозування. Щоб підживлення по листках було ефективне, проводьте його щодня десять днів. Цей спосіб застосовують, коли виникають стресові умови для рослини. Якщо зтяжна весна або спека, рослина перебуває у стані стресу. Тоді позакореневе підживлення дієвіше.

Це основні агротехнічні заходи, що спроможні розкрити потенціал агрусу, який багато років тишитиме садівника щедрим та корисним урожаєм.

Оксана Богдан



МАГНІКУР СЕНСЕЙШЕН U33-278 68 грн за 3,5 мл

Препарат комбінованої системної дії для захисту плодових культур від парші, борошнистої роси, плодової гнилі та кучерявості листя (ідеальний препарат для персика). Довготривалий захист із забезпеченням віддаленого ефекту проти хвороб під час зберігання, підвищенням якості та збільшенням терміну лежкості продукції. Норма внесення – 3–3,5 мл на 10 л води на 2–4 дерева



АКТОФІТ U33-122-M 38 грн за 40 мл

Призначений для позбавлення декоративних рослин і сільськогосподарських культур від попелиць, трипсів, колорадських жуків, капустяних білявок і совок, кліщів, рослиноїдних та інших шкідників. Використовують на закритому й відкритому ґрунті. Обробляють рослини за сонячної сухої погоди. Останню обробку проводять за дві доби до збирання урожаю.

ВИГІДНО!

Комплект 3-х саджанців агрусу різних сортів на вибір компанії (ІАГ-10) за 149 грн!

АГРУС • СМОРОДИНА



59 грн

РОДНІК ІАГ-31

Ранньостиглий сорт, вирізняється високими смаковими якістьми! Ягоди жовто-зелені, масою до 7 г, солодкі, приємні. Морозостійкий, хворобостійкий і високоврожайний сорт.



59 грн

БЕРИЛ ІАГ-5

Високоврожайний, зимостійкий, середнього терміну плодоношення, стійкий до борошнистої роси сорт. Ягоди круглі, великі, масою від 9 г, кисло-солодкі, з тонкою шкіркою. Їх споживають свіжими, а також для приготування варення, вина, желе, компотів.



69 грн

СЕРЕНАДА ІАГ-26

Пізній, морозо- та посухостійкий, майже безколючковий сорт. Ягоди великі, масою 4–6 г, зі слабким восковим нальотом. М'якуш смачний, кисло-солодкий. Урожайність з дорослого куща 6 кг.



69 грн

ФІНІК ІАГ-32

Ягоди винного кольору, масою 6–7 г. М'якуш зеленувато-жовтого відтінку, має слабо виражену кислотність. Смак дуже приємний. Сорт пізньостиглий, повне дозрівання настає в II декаді серпня. Сстійкий до морозів та хвороб.



69 грн

ЧОРНОСЛИВОВИЙ ІАГ-8

Середньостиглий сорт. Дозріває в II декаді липня. Кущ середньорослий, пагони практично без шипів, ягоди близько 4–5 г, солодкі, з нотками чорносливу. Вживати їх можна свіжими або використовувати для виготовлення консервації.



69 грн

УРАЛЬСЬКІЙ ІЗУМРУД ІАГ-2

Ранньостиглий сорт, ягоди масою 6,5–7,5 г, кисло-солодкого десертного смаку. Кущі середньорослі, не дуже розлогі, з великою кількістю пагонів. Гілки майже без колючок. Сстійкий до морозів та хвороб.



69 грн

РОЗОВИЙ-2 ІАГ-19

Ранньостиглий сорт, ягоди великі масою від 6 г. На смак солодкі з кислоткою, однорідні, рожево-червоні. Сорт стійкий до борошнистої роси. Зимостійкий та високоврожайний, майже безколючковий.



39 грн

ЮВІЛЕЙНА КОПАНЯ ІСМ-9

Середньопізній, посухо-, морозостійкий, великоплідний сорт. Ягоди масою 3,5 г і більші, смачні, кисло-солодкі, ароматні, досягають одночасно, не осипаються, з сухим відривом.

Комплект 8 саджанців смородини різних сортів на вибір компанії (ІСМ-49) за 218 грн!

Комплект 4 саджанців смородини різних сортів на вибір компанії (ІСМ-39) за 124 грн!

Сорт великоплідний, середньопізній, хворобостійкий. Ягоди масою до 5 г, із сухим відривом, досягають у II декаді липня. М'якуш ніжний, кисло-солодкий, дуже ароматний. Урожайність з дорослого куща – до 5 кг.


Ранній, високоурожайний, стійкий до хвороб сорт. Ягоди гігантські – понад 6 г! Вирізняються солодким смаком, а гілочка за зовнішнім виглядом нагадує гроно винограду. М'якуш щільний, соковитий, солодкий, з ледь помітним кислим присмаком, десертного яскравого смаку.

Ранній, великоплідний, високоврожайний сорт Стійкий до борошнистої роси та брунькового кліща. Універсального призначення. Ягоди масою понад 4 г, з сухим відривом, солодкі, ароматні, не осипаються.

Гібрид смородини та агрусу. В плодоношення вступає на 2 рік після висаджування. Ягоди великі, масою від 5 г, овальні, солодкі, ароматні з легким присмаком мускатного горіха, зібрані в кисті по 3–5 шт. Йогшта містить вітамін Р і антоціан, мікроелементи, залізо, йод, мідь.

КРАСА ЛЬВОВА ІСМ-12

39 грн



ЧОРНИЙ БУМЕР ІСМ-42

39 грн




СЕЛЕНСЬКА ІСМ-41

39 грн



ЙОШТА ІАШ-1

49 грн



ПОРІЧКА • КИЗИЛ ОБЛІПИХА



39 грн

ІМПЕРАТОРСЬКА БІЛА ІПР-31

Ранньостиглий, дуже врожайний сорт. Плоди масою 0,8–1 г, кремові, формують висячі кисті довжиною 4–5 см. Ягоди щільні, хрумкі, солодкі, з освіжаючим смаком. Не викликає алергії!



39 грн

РОДНЕУС ІПР-34

Новий сорт, пізнього терміну плодоношення. Вважається одним з кращих сортів смородини у світі. Добре росте і родить на будь-яких типах ґрунтів. Ягоди великі, масою 1–5 г, темно-червоні, дуже ароматні, кисло-солодкі на смак, довго зберігаються у свіжому вигляді.

Комплект 2-х саджанців обліпихи (жіноча + чоловіча, ІОБ-18) за 249 грн!



39 грн

ЧЕРВОНЕ ВІКШЕ ІПР-32

Середньоранній сорт. Ягоди темно-червоного кольору, майже вишневого, масою 0,7–0,8 г. На смак кисло-солодкі, мають сильний, стійкий аромат. Урожайність може становити до 10 кг з куща. Добре переносить посуху.



149 грн

ОБЛІПИХА ЄВА ІОБ-13

Безколючковий жіночий, морозостійкий сорт. Ягода досягає на початку серпня, оранжева, кисло-солодка, довжина ягоди 0,8 см, відривається від пагонів легко. Сорт потребує запилювача.



39 грн

САХАРНА ІПР-35

Порічка раннього терміну дозрівання. Кущі пряморослі, висотою 1,5–2 м. Ягоди яскраво-червоні, довго не обсапаються. Плоди середні, масою 0,4–0,6 г, смак солодкий з ледь помітним кислим присмаком, приємний. Ягоди придатні для вживання у свіжому вигляді, заморожування та переробки.



39 грн

ПРИНЦ АЛЬБЕРТ ІПР-36

Кущ середньої висоти, розлогий. Ягоди масою 0,5 г, зібрані в довгі кисті, шкірка тонка, м'якуш кисло-солодкий. Сорт пізнього дозрівання, високоврожайний – до 16 кг з куща, плодоношення регулярне. Підходить для виготовлення вина. Зимостійкість і стійкість до грибних захворювань дуже висока.



39 грн

НАТАЛІ ІПР-37

Середньостиглий, високоврожайний сорт. Зростає великими кущами висотою до 1,5 м, маса плоду 0,8–1 г. Ягоди яскраво-червоні, мають дрібне насіння і досить щільну шкірку. Смак м'якоті кисло-солодкий. Плоди відмінно підходять як для вживання у свіжому вигляді, так і для джемів, компотів та заморозки. Рослина зимостійка і досить добре переносить посуху.



НОВИНКА!

149 грн

ОБЛІПИХА ВЕЛІКАН ІОБ-21


Великі ягоди циліндричної форми, масою 1–2 г. Колір шкірки помаранчевий, смак ягід кисло-солодкий із приємним ароматом ананаса, ледь терпкуватий. Ягоди легко відриваються від пагонів. Досягають із середини вересня. Сорт має підвищену стійкість до хвороб та морозу. Потребує запилювача.

Комплект 4-х саджанців порічок різних сортів на вибір компанії (ІПР-26) за 124 грн!

Середньопізній, зимостійкий сорт. Родить щороку, рясно і рівномірно. Плоди однакові масою 7,5–9,5 г, блискучі, красиві, чорно-червоні з самого початку досягання, наприкінці досягання чорні. Смак насичений кисло-солодкий. Термін досягання: з 20 серпня до 15 вересня.

ВОЛОДИМИРСЬКИЙ КИЗИЛ ІКЗ-8

149 грн



Дуже ранній український сорт! Високоврожайний, зимо- і посухостійкий. Плоди великі, масою 7–8 г, грушоподібної форми, соковиті, темно-червоного забарвлення. Шкірочка тонка, ніжна. М'якуш смачний, солодкий.

КИЗИЛ МИКОЛКА ІКЗ-1

149 грн



Комплект 8 саджанців порічок різних сортів на вибір компанії (ІПР-41) за 218 грн!

Середньопізній високоврожайний, морозостійкий сорт. Плоди масою 3,5 г, овально-циліндричні, ніжні, соковиті, при повному дозріванні – солодкі. Тонка міцна шкірка. Плоди опадають, тому рекомендується зняти їх за 3–4 дні до повного дозрівання. Кількість цукрів і пектинів у цього сорту найбільша в порівнянні з іншими сортами.

КИЗИЛ ЯНТАРНИЙ ІКЗ-3

149 грн



Запилювач для жіночих сортів. Для нормального запилення і зав'язування плодів бажано на 4 жіночих посадити 1 чоловічу рослину. Не родить, цвіте з середини травня до середини червня.

ОБЛІПИХА ЧОЛОВІЧА АНДРОС ІОБ-17

149 грн



ОБЛІПИХА – ЗОЛОТА ЯГОДА

Лише споглядаючи ці сонячні намистинки, одразу заряджаєшся оптимізмом. Якщо обліпиху посадили правильно, а жіночим рослинам вистачало чоловічої уваги – щедрий урожай не забариться.

Дивно навіть чути, що були часи, коли до рослини ставилися лише як до загарбниці територій і знищували через колючість. Добре, що все ж таки виявили її лікувальні властивості, адже ягоди обліпихи багаті на вітаміни, мікроелементи, кислоти й олію. Згодом до роботи взялися селекціонери, які вивели десятки безколючкових чи майже безколючкових сортів.

ЗАПИЛЕННЯ: ЧОЛОВІЧИЙ + ЖІНОЧИЙ

Останніми роками культура дуже популярна. Збільшується кількість промислових плантацій. Посадити хоча б один кущик прагне чи не кожен садівник. Але один кущ, звісно, не задовольнить господаря.

– Обліпиха – дводомна культура. Тобто для плодоношення потребує як жіночих, так і чоловічих рослин, – нагадує Володимир Меженський, професор кафедри садівництва ім. проф. В. Л. Симиренка Національного університету біоресурсів і природокористування України, доктор сільськогосподарських наук, автор двох українських сортів – Орендж Революшн і Солодка жінка.

– У саду однієї чоловічої рослини достатньо для запилення до 8–10 жіночих, – радить Володимир Миколайович. – Іноді чую від садівників-аматорів: «Я чоловічої рослини не садив, проте гілки ягодами як облити». Див не буває. Обліпиха є вітрозапильною рослиною. А це означає, що на відстані кількох десятків, а то й сотень метрів від цієї рослини десь росте екземпляр чоловічої статі, що забезпечує плодоношення.

Відрізнити жіночу рослину від чоловічої, за словами науковця, легко, коли гілки безлисті. На чоловічих рослинах бруньки удвічі чи й утричі більші за жіночі, вкриті 7–9 лусками та схожі на маленькі шишечки. Жіночі мають лише 2–4 луски. На чоловічих рослинах, звичайно ж, плодів не утворюється. Що робити, якщо у вашому саду є лише жіночі чи лише чоловічі рослини? Купити й посадити обліпиху протилежної статі або прищепити в крону іншого живця.

КОМФОРТНІ УМОВИ ДЛЯ НЕВИБАГЛИВОЇ КРАСУНІ

Росте обліпиха на різних ґрунтах, але на чорноземах і ґрунтах важкого механічного складу розвивається повільніше. Її краще вирощувати на супіщаних.

Зазвичай обліпиху оминають хвороби та шкідники. Щоправда, було виявлено, що рослини, посаджені на чорноземі, схильні до мікозного в'янення. Також є інформація, що насадження малини, лохини, обліпихи в Польщі й Німеччині останнім часом втрачають 30–50% урожаю від дрозозфіли Судзукі, занесеної зі Східної Азії. Проте українську обліпиху поки що можна вирощувати без хімічного захисту, отже вона дає екологічно чисті ягоди.

Розмножують обліпиху зеленими або здерев'янілими живцями, а також у культурі in vitro (у пробірці). Щоб висадити на присадибній ділянці, треба лише купити в надійного продавця кілька одно- чи дворічних саджанців. Бажано, щоб рослина мала кілька розвинених гілок.

Квітує обліпиха маленькими неприємними квіточками від початку квітня. Чоловічі рослини зацвітають раніше. А через 120–150 днів, залежно від терміну досягання, можна збирати врожай. Цей період припадає на серпень-жовтень.

ЯГОДИ ДОСПІЛИ! ЗРИВАЄМО ОБЕРЕЖНО!

Збирати ягоди не так легко й приємно, як здається новачкам. Хоч селекціонери й попрацювали над тим, щоб гілки обліпихи позбулися колючок, повністю змінити природу цієї культури їм не вдалося. Аби не травмуватися, обережно вставляємо руки із двох боків гілки всередину крони рослини й поступово просуваємо до периферії, обриваючи плоди. Деякі, щоб мінімізувати рухи рук, підставляють під гілку широкий піддон і кидають зірвані ягоди туди. Є метод, який також використовують під час промислового збирання: зрізають гілочки, а по-



тім зривають із них ягоди. Але, зрізуючи, треба враховувати, що нові плоди рослина закладе на дворічній деревині. Обриваючи ягоди, важливо не поспішати, аби вони мали сухий відрив – із плодоніжкою, інакше поживний сік витече.

Під час розвитку рослини її можна формувати як кущ або як дерево. Розпушувати ґрунт у пристовбурному колі, як і вносити добрива, слід обережно, бо коренева система не глибока. Поливають культуру за потреби. Та коли вже ллють, то не менше кількох відер, і чим рослина старша – тим більше.

Олена Сухорукова

Статтю підготовлено на основі матеріалу ютуб-каналу SHARAGRO.





Лох багатоквітковий, або гумі (*Elaeagnus multiflora*), – плодова культура, поширена в Китаї, Японії, Кореї. Розлоге двометрове дерево з акуратними гілочками та витонченими округлими бруньками приваблює виглядом незалежно від пори року. Деякі недостиглі плоди гумі зелені, як оливки, інші – жовто-помаранчеві, а в середині червня повністю готові до збирання яскраво-червоні видовжені, циліндричні. Зовні схожі на вишню чи кизил, а смакують так, як інжир чи стигла хурма з пікантною терпкістю.

Світлана Клименко, завідувачка відділу акліматизації плодкових рослин Національного ботанічного саду ім. М. М. Гришка, розповіла читачам «СонцеСаду» про особливості та цінність цієї ягоди.

Сорт високоврожайний, самоплідний, невибагливий, стійкий до хвороб і шкідників. Ягоди солодкі, соковиті, ледь терпкі, мають унікальний смак, подібний до винограду, вишні, смородини, ананаса, стиглої хурми та інжиру водночас. У Японії ягоду називають плодом довголіття та здоров'я й обов'язково включають до раціону дітей. З плодів готують варення, компоти, соки, желе та вина.

ГУМІ САХАЛІНСЬКИЙ ІГМ-1

89 грн



Гумі споживайте – довголіття майте!

КОРИСНІ ЯГОДИ Й ЛИСТКИ

Ягоди гумі не тільки смачні, а й дуже цінні. Знавці вважають їх джерелом довголіття та молодості.

– Завдяки лікувальним і харчовим особливостям лоха багатоквіткового, або гумі, називають повноцінною аптекою для організму людини, – розповідає Світлана Клименко. – Він вражає асортиментом корисних амінокислот, яких майже нема в плодах інших рослин. Плоди масою 1–2 г, кислувато-солодкі на смак, корисні при шлунково-кишкових захворюваннях, поліпшують кровопостачання, мають тонізувальну дію, навіть запобігають розвитку склерозу.

Найцікавіше, що для оздоровлення використовують усі частини рослини. На вітамін С (у літній період – 30–33 мг%, а восени – 250–300 мг%), антиоксиданти і речовини, які укріплюють судини, багаті і листя гумі. Плоди можна варити, сушити та в'ялити так, як родзинки, готувати варення, соуси, листочки споживати як чай і відвари, а висушені подрібнені насінини додавати до кондитерських виробів. Гумі вдало замінить цукерки, а це сподобається дітякам.

КУЛЬТУРА НЕ ПРИМХЛИВА, ЩЕДРА НА ВРОЖАЙ

Лох багатоквітковий відрізняється від свого відомого родича – лоха вузьколистого – довгою плодоніжкою та забарвленням плодів: вони червоні з білими цяточками, а у лоха вузьколистого – сріблясто-жовті. Гумі починає квітнути в травні. Саме тоді запавні світло-кремові або біло-жовті квітки трубчастої форми зачаровують приємним ароматом, який поширюється на 20–50 метрів навколо. Рослини плодоносять щорічно, регулярно, зберігаючи плоди на дереві щонайменше протягом двох місяців. Тільки уя-

віть: з невеликого три-п'ятирічного куща збирають півтора-два кілограми ягід, а із двадцяти-тридцятирічного – до 10–12 кг і більше!

Серед українських садівників-любителів це досить поширена культура, оскільки сподобалася зимо- та посухостійкістю, невибагливістю у вирощуванні. Віддає перевагу родючим, добре дренованим, неважким ґрунтам. Гірше росте на кислих ґрунтах, тому за рік до висаджування рослин кислі ґрунти вапнують.

Коріння рослини розташовується на 1,5–2 м ширше за проекцію крони, тому пристовбурове коло в жодному разі не перекопуйте! Краще замульчуйте його торфом або компостом. Це збереже вологу. Опущення листків сріблястими волосинками з нижнього боку захищає рослину від посухи. Куш, перевантажений урожаєм, бажано поливати, рослині ж із помірною кількістю ягід здебільшого вистачає вологи, яку може отримати з ґрунту.

Гумі – культура світлолюбива, стійка до хвороб та шкідників, не потребує жодних хімічних обробок, тому плоди її екологічні, органічні, корисні для організму.

ДОБРА ДЛЯ ҐРУНТУ ТА РОСЛИН

Садити гумі варто ще й тому, що ця рослина миролюбна, не пригнічує інших зелених сусідів, а, навпаки, турбується про них. Завдяки кореневим бульбочкам, що фіксують азот із повітря, у саду, де ростуть гумі, ґрунт багатий на азот, тому й інші кущі та дерева тут добре розвиватимуться.

Окрім того, гумі – вдячна рослина: уважно доглядаючи рослини у перші два-три роки після висаджування, протягом усього життя куштуватимете соковиті плоди – кістянки, майже не докладаючи зусиль.

ВИГІДНО!

Комплект 3-х саджанців жимолості різних сортів (ІЖМ-12) за 299 грн!

ГУМІ • ЖИМОЛОСТЬ ГОДЖІ • ЖУРАВЛИНА



89 грн

ГОДЖІ ЦУКРОВИЙ ГІГАНТ ІГД-9

Крупноплідний, ранньостиглий сорт, високоврожайний, морозостійкий. Родить вже на 2 рік. Ягоди довгуваті, солодкі, помаранчево-червонуваті. Смак тонізує. Вживають свіжими і висушеними, додають у кондитерські вироби.



99 грн

ГОДЖІ СВІТ АМБЕР ІГД-4

Невибагливий морозостійкий сорт висотою до 2,5 м. Ягоди великі, бурштиново-жовті, солодкі, ароматні. Куц родить з серпня до жовтня на 2-3 рік після висаджування. Зрілі плоди їстівні як свіжі, так і сушені, можна додавати до салату чи чаю.



89 грн

ГОДЖІ СВІТ ЛАЙФБЕРІ ІГД-6

Пізній високоврожайний сорт. Морозостійкий. Плоди червоно-оранжеві, солодкі, містять велику кількість вітамінів та мікроелементів, що зміцнюють імунітет. Термін дозрівання – серпень – вересень. Родити починає на 2-3 рік після висаджування.



89 грн

ГОДЖІ МАГІЯ ЛЮБОВІ ІГД-10

Середньостиглий сорт, високорослий, досягає висоти до 3-5 м з річним приростом 0,5-1 м на рік. Морозостійкий. Плоди яскравого оранжево-червоного кольору, солодкі. Достигає поступово з серпня до жовтня. Починає родити на 2-3 рік після висаджування. Врожайність висока – 6-8 кг ягід із дорослого куща.



79 грн

ЖУРАВЛИНА ПІЛІГРИМ ІЖР-1


Морозостійкий сорт. Ягоди дуже великі, 22-27 мм діаметром і масою до 2,1 г, довгасті, з восковим нальотом, достигають у жовтні. М'якуш соковитий, ніжний, кисло-солодкий. Урожайність з куща – до 3 кг.



79 грн

ЖУРАВЛИНА БЕРГМАН ІЖР-7

Сорт американської селекції. Середньостиглий, родить від початку вересня. Ягоди великі, значно перевищують за вагою деякі сорти, середня маса 1,5-1,7 г, грушоподібної форми, темно-червоного кольору. М'якуш соковитий, солодкий з приємною свіжою кислинкою.



79 грн

ЖУРАВЛИНА ХОВЕС ІЖР-3

Середньопізній великоплідний сорт. Ягоди 20-25 мм діаметром і масою до 2 г, темно-червоного кольору. М'якуш дуже соковитий, кисло-солодкий. Урожайність з куща – до 2-2,5 кг. Сорт скороплідний – починає родити уже на наступний рік після висаджування. Морозостійкий.



125 грн

ЗІЗІФУС ІЗФ-3

Компактне дерево високої врожайності. Термін дозрівання – III декада серпня. Плоди різної форми: еліпсо-, грушо-, шароподібні. Колір від жовто-червоного до темно-коричневого. Плоди ніжні та соковиті, масою до 50 г, кисло-солодкі. Їх морозять, сушать, консервують, споживають у свіжому вигляді. В холодильнику зберігаються понад місяць.

ЖИМОЛОСТЬ – рослина, яка потребує перехресного запилення. Хочете мати щедрий врожай, висаджуйте не менше 3 сортів. **Що більше сортів, то вищий урожай!**

Сорт середньостиглий, висотою 150 см. Плоди масою 2 г, не осипаються. М'якуш приємний, кисло-солодкий, десертний. Достигають у III декаді червня. Плоди можна збирати механічним способом.

Пізній сорт канадської селекції. Плоди солодкі, масою до 4 г, достигають у третій декаді липня. Шкірочка синя, з легким сіруватим нальотом, м'якуш щільний і соковитий. **Має неперевершений смак – став новим стандартом ягідного смаку!** Врожайність – понад 4 кг з куща.

Канадський сорт з пізнім терміном плодоношення. **Ягоди дуже великі – понад 5 г**, чорно-фіолетові, з щільним і м'ясистим м'якушем. Мають вишуканий солодко-кислий смак із легким фруктовим присмаком. Ягода добре зберігається, тому придатна для тривалого транспортування.

Пізній сорт канадської селекції. Ягоди дуже великі, масою до 4 г, фіолетового кольору з сизим нальотом і щільною шкіркою. М'якуш м'ясистий, солодкий, ароматний. **Може родити першого ж року після висаджування, врожайність до 6 кг з дорослого куща.** Сорт не схильний до захворювань.

ЖИМОЛОСТЬ ЇСТІВНА ХОНЕЙ БІ ІЖМ-48

119 грн



ЖИМОЛОСТЬ ЇСТІВНА БОРЕАЛ БЛІЗАРД ІЖМ-56

124 грн




ЖИМОЛОСТЬ ЇСТІВНА БОРЕАЛ БІСТ ІЖМ-54

124 грн



ЖИМОЛОСТЬ ЇСТІВНА БОРЕАЛ Б'ЮТІ ІЖМ-55

124 грн





Технологія + сорт – КАРТОПЛЯНИЙ РЕКОРД

**МІЖРЯДДЯ – 70–90 СМ,
ГРЕБЕНІ – 34 СМ**

Не так народними звичаями, як природою картоплі керуються науковці та практики, закладаючи картопляний лан.

– Найголовніше – ботаніка нашої картоплі, – захоплено розповідає про улюблений овоч науковець Віталій Пахольчук. – А що таке бульба? Це видозміна пагона, який утвориться, коли на центральне стебло відразу або після проростання пагонів із материнської бульби нагорнемо більше ґрунту. **Якщо нагорнемо п'ятнадцятисантиметровий гребінь, цього досить для зав'язування 8–10 бульб. Завдяки 34-сантиметровому гребеню під кущем утворюється понад 30 бульб. Ширина міжряддя на нашому полі 70 см, але тепер усі вже практикують 90 см. Нові сорти інтенсивного типу потребують більшої площі живлення, даючи щедріший урожай.**

**Широке міжряддя,
високий гребінь – фактори
високої урожайності**



Що більша площа, то ширші міжряддя і вищі гряди, наголошує фахівець. Поля, посаджені за широкорядним методом, менше страждають від фітофторозу, ніж оброблені під плуг чи за допомогою маленької дворядної саджалки, де відстань між рядками не перевищує 60 см.

– На це треба звертати увагу, адже врожайність картоплі залежить від того, скільки бульб під кущем зав'яжеться, до якого розміру виростуть, – наголошує експерт. – А величина картоплини – від живлення, засобів захисту проти колорадського жука та фітофторозу. Всі агротехнічні заходи й результат взаємопов'язані.

Якщо маєте невелику площу біля хати й коней, зоріть поле, поділіть його 70-сантиметровим маркером, посадіть картоплю вручну. Для підгортання живу кінську силу не використовуйте. Краще ту, що під капотом, адже ваш коник не набере швидкості, необхідної для нагор-

**Цвіте картопля
сорт Карелія**



Як вирощувати картоплю, здавалося б, знає кожен, але чи знає насправді? Приміром, старші в родині кажуть: «Роби рядки півметровим маркером – ще твій дідусь так грядки планував». Звісно, народна мудрість передається з покоління в покоління, але й життя змінюється. Удосконалюються технології вирощування картоплі. Вироджуються старі й з'являються нові сорти; пристосовуються до нових кліматичних та агротехнічних умов шкідники; природа зумовлює розвиток чи занепад хвороб; нарешті, змінюється клімат... Словом, від усіх цих факторів залежить не тільки ширина міжряддя картоплі, а й загалом її урожайність та здатність забезпечувати продовольчі потреби, що дуже важливо для кожного домогосподарства. **Адже майже 90% цієї культури вирощують одноосібники, здебільшого для себе й частину на продаж.**

тання високої гряди. Зробіть це трактором, щоб міжряддя були свіжі, з пухким, невтрамбованим ґрунтом. Зважте: затоптані міжряддя – мінус 40% урожаю. Але формуйте гряди рівними, найвища точка гребеня має бути над рядком.

**БЕЗ ФІТОФТОРИ
ТА ШКІДНИКІВ? МОЖЛИВО!**

Фітофтора – небезпечний антагоніст городника. Через неї втрачають до 50% урожаю. Важко уявити, яким малим буде урожай, якщо грядку одночасно вразять кілька хвороб. А вони ж розмножуються, зокрема через шкідників!

Попелиця – основний ворог картоплі, який переносить віруси із хворих на здорові кущі. Пошкоджена картопля не має імунітету, на неї насамперед сідає **колорадський жук**. Через щелепу, якою гризе листя, він активно поширює грибок ділянкою.

Небезпечні й інші шкідники, які з'являються на бадиллі в серпні, коли вже сформована насіннева фракція.

– Виявивши фітофтору на полі, у жодному разі не залишайте на насіння бульбу, заражену цим грибковим захворюванням, – рекомендує Віталій Пахольчук. – Інакше за три-чотири роки ризикуєте залишитися не лише без насіння, а й без товарної картоплі. **Найкращий і найпростіший спосіб уникнути захворювання – садити здорове насіння, оновлюючи його що чотири або п'ять років.** Садивний матеріал картоплі без шкідників та хвороб виробляють завдяки технології інвітро, розмножують у насінницьких господарствах, де контролюють його якість.

Купуючи таке насіння, експерт радить звертати увагу на сорти, стійкі до різних захворювань: фітофторозу, золотистої картопляної нематоди, раку, парші.

– Насіння з ринку, якщо чесно, – наголошує науковець, – це кіт у мішку. Але



Беллароза



Сенсейшн

й найкращий садивний матеріал можна звести нанівець, якщо не дотриматися технології вирощування. Можливо, не так винне насіння, як виробник, який не має врожаю.

НЕ НАШКОДЬТЕ ГРЯДЦІ!

Як не нашкодити своїй грядці, переніси хвороби із хворого насіння на здорове?

– **Найперше, – радить експерт, – не рійте картоплини. Садіть насінневою фракцією. Розрізаючи бульби, ми розмножимо різні хвороби: як вірусні, так і гнилісні. Якщо насінин забракло й мусите різати картоплини, дезінфікуйте ножі!**

По-друге, садіть картоплю відповідно до рекомендованих виробником насіння ширини міжрядь і густоти висаджування, які індивідуальні для кожного сорту. Заклавши насінини сорту Слов'янка на відстані 15 см одна від одної, матимете здорову товарну картоплю середнього розміру. Збільшивши відстань у ряду до 25 см, зберете урожай великих плодів. Тоді як для отримання продовольчої картоплі оптимальної величини сорту Славути, навпаки, дотримуйтеся саме 25-сантиметрової відстані між кущами.

– Ширина міжряддя, як я вже говорив, – наголошує Віталій Пахольчук, – має величезний вплив на кількість бульб, їхню величину та якість. Що далі ряд від ряду, то краще провітрюються рослини, тому фітофтороз (чи інше захворювання) не так масово пошкоджує насадження.

Такі маленькі секрети допоможуть зберегти здоров'я рослин і зібрати кращий урожай.

СОРТОВА ПАЛІТРА СТІЙКИХ СОРТІВ

Хоча деякі фермери з великими труднощами впроваджують нові технології, українці вже навчилися правильно вирощувати бульбу й отримувати високий урожай. Найперше завдяки якісному безвірусному садивному матеріалу. Незважаючи на різний клімат, деякі сорти добре плодоносять у всіх куточках країни.

Наприклад, картопля **Беллароза** – дуже популярний невибагливий сорт, який родить в усій Україні. Підходить для вирощування у різних регіонах і сорт **Вінета**. Але таких універсалів мало, тому здебільшого підбирають районовані для певної місцевості сорти.

Попитом користуються посухостійкі культивари, котрі б'ють рекорди урожайності. Так, на Чернігівщині середньоранній сорт **Джеллі** вродив на славу – 73 тонни з гектара (730 кг із сотки)! Бульби сорту приваблюють красивою шкіркою, неперевершеними смаковими властивостями, для них характерна висока товарність. Окрім того, мають універсальне призначення.

Компанії пропонують новинки з високою опірністю до захворювань. Так, наприклад, сорт **Отолія** стійкий до фітофторозу, стресів і за мінімальної кількості обробок демонструє надзвичайно високий потенціал – переважно 60–70 тонн із гектара. Його рекомендують для органічного вирощування. Споживачі люблять цей сорт: бульба округла, овальної форми, з гладенькою шкіркою і світло-кремовим м'якушем. Набувають популярності й такі нові сорти, як **Карелія** та **Корінна**, а також **Анушка**.

Минулого сезону, зауважують експерти, картопля стала однією з найрентабельніших сільгоспкультур. І на Херсонщині, як виявилось, вирощують не менше картоплі, ніж на Волині. Ба більше: на Півдні збирають два врожаї! Щоб двічі зібрати плоди, садять сорти ранньої групи стиглості, деякі з них – під агроволокном.

Сорт **Коломба** подобається картоплярам не тільки тим, що дуже смачний, не водянистий, як деякі ранні сорти, і дає можливість отримати ранній урожай та прибутку на ринку свіжої сільськогосподарської продукції. І не лише за дуже високий потенціал урожайності, а й за стійкість до механічних пошкоджень, парші та посухи. Його вирощують і на Чернігівщині, Житомирщині, Київщині, збираючи хоча й не 7 тонн із гектара, як на Півдні, а 50 і більше центнерів із гектара, що також є високим показником урожайності.

Сенсейшн (Голландія) – справжня сенсація! Завдяки бульбам, які на вигляд немовби перемиті, їхньому неймовірному смаку та добрій розварюваності, за два роки вирощування Сенсейшн став одним із улюбленців картоплярів. Окрім того, він вирізняється особливою стійкістю до фітофтори.

Одним із лідерів продажу сортів став і **Торнадо**, теж голландської селекції. Його яскраво-малинова шкірка, білий м'якуш та стабільно високий урожай до вподоби городникам. Торнадо – найраніший червоний сорт із білим м'якушем і найменшим періодом вегетації. Порівняно з іншими ультраранніми сортами, чудово зберігається. Стійкий до парші.

І наостанок – сорт особливий, який не до вподоби жукам, бо має жорстке листя та ворсинки на стеблах. Менше їдять шкідники – менше поширюються захворювання. Вітчизняний сорт **Зоряна** вже посів важливу нішу. Це середньостиглий сорт із білосніжним м'якушем та шорсткою шкіркою. Тому стійкий до механічних пошкоджень.

Найкращий сорт – той, що смакує, щедро родить і не завдає клопоту. Але без праці не виросте жоден суперсорт. Вибирайте, вирощуйте, не заощаджуйте кошти на засоби захисту! Хай смакує!

Марія Дубецька



Коломба

КАРТОПЛЯ



РІКАРДА

IKP-155-P-2 – 119 грн за 2 кг
 IKP-155-P-4 – 214 грн за 4 кг
 IKP-155-P-8 – 389 грн за 8 кг

Середньоранній сорт (80–95 днів), відмінно зберігається! Бульби овальні, шкірка рожевого кольору, м'якуш білий, смачний. Вміст крохмалю 14,7–15,4%. Універсального призначення. Транспорتابельний, високоврожайний.



КАРЕЛІЯ

IKP-164-P-2 – 119 грн за 2 кг
 IKP-164-P-4 – 214 грн за 4 кг
 IKP-164-P-8 – 389 грн за 8 кг

Чудовий смак! Середньоранній (95–110 днів), високоврожайна, легка. Картоплини округлі, жовті, м'якуш жовтий, не темніє після приготування. Вміст крохмалю 14,5%. Врожайність до 450 ц/га. Має високу стійкість до багатьох хвороб.



ВІНЕТА

IKP-14-P-2 – 119 грн за 2 кг
 IKP-14-P-4 – 214 грн за 4 кг
 IKP-14-P-8 – 389 грн за 8 кг

Ранній сорт (65–75 днів), посухостійкий та високоврожайний! Номер один в Польщі як столовий сорт. Вміст крохмалю 13–15%. Бульби великі, шкірка жовтого кольору, м'якуш світло-жовтий. Врожайність 400 ц/га. Не розварюється, підходить для смаження, відварювання, для приготування чипсів, салатів. Хворобостійкий, має високі показники товарності та лежкості.



САНІБЕЛЬ

IKP-153-P-2 – 119 грн за 2 кг
 IKP-153-P-4 – 214 грн за 4 кг
 IKP-153-P-8 – 389 грн за 8 кг

Надранній (55–65 днів), невибагливий до ґрунту, посухостійкий сорт. Бульба подовжено-овальна, колір шкірки червоної, м'якуш світло-жовтий. Вміст крохмалю – 13,3–13,4%. Урожайність сорту 238,7–255,3 ц/га. Підходить для смаження, салатів, супів. Транспорتابельна, лежка.



БЕРНІНА

IKP-133-P-2 – 119 грн за 2 кг
 IKP-133-P-4 – 214 грн за 4 кг
 IKP-133-P-8 – 389 грн за 8 кг

Середньоранній (80–95 днів), високоврожайний сорт. Бульба подовжено-овальна, колір шкірки жовтий, злегка сітчастий. Колір м'якуша жовтий. Врожайність до 700 ц/га. Вміст крохмалю – 12,1–15,2%. Підходить для смаження, запікання, для приготування салатів і чипсів. Гарно зберігається.



ДОНАТА

IKP-135-P-2 – 119 грн за 2 кг
 IKP-135-P-4 – 214 грн за 4 кг
 IKP-135-P-8 – 389 грн за 8 кг

Ранній сорт (65–70 днів), хворобостійкий та високоврожайний (до 365 ц/га)! Бульби подовжено-овальні, шкірка жовтого кольору, м'якуш світло-жовтий. Вміст крохмалю – 16,4–18,9%. Розварюється, підходить для приготування пюре, супу.



МЕДІСОН

IKP-132-P-2 – 119 грн за 2 кг
 IKP-132-P-4 – 214 грн за 4 кг
 IKP-132-P-8 – 389 грн за 8 кг

Високоякісний ранній сорт (65–75 днів) з тривалим періодом зберігання. Бульби округло-овальної форми, шкірка жовта, злегка сітчаста, м'якуш жовтий. Врожайність до 360 ц/га. Вміст крохмалю: 12–16%. Сорт лежкий, навіть після тривалого зберігання, придатний для виробництва чипсів.



БЕЛЛАРОЗА

IKP-9-P-2 – 119 грн за 2 кг
 IKP-9-P-4 – 214 грн за 4 кг
 IKP-9-P-8 – 389 грн за 8 кг

Має відмінний товарний вигляд – рожева шкірка, дрібні вічка, рівні бульби. Ранньостиглий (50–60 днів), лежкий, стійкий до основних хвороб і посухи сорт. Бульби великі, деякі до 1 кг. М'якуш щільний, кремове-жовтий, при варінні не темніє, смачний. Вміст крохмалю – 12–16%. Дає стабільно високі врожаї (до 500 ц/га) на різних типах ґрунтів. На півдні можна вирощувати 2 врожаї.



ВІВІАНА

IKP-152-P-2 – 119 грн за 2 кг
 IKP-152-P-4 – 214 грн за 4 кг
 IKP-152-P-8 – 389 грн за 8 кг

Надрання, дозрівання через 40 днів від сходів. Урожайність до 400 ц/га. Бульби округло-овальні, шкірка гладенька світло-жовта. Вміст крохмалю – 13–15%. Має гарний вигляд, добре зберігається. Сійка до хвороб та невибаглива.



ДЖЕЛІ

IKP-143-P-2 – 119 грн за 2 кг
 IKP-143-P-4 – 214 грн за 4 кг
 IKP-143-P-8 – 389 грн за 8 кг

Надурожайна та найкраща для тривалого зберігання. Бульби великі і дуже великі. Деякі картоплини досягають ваги 800 г та більше. Середньостигла (95–105 днів), врожайність до 600 ц/га. Округла, шкірка світло-жовта, м'якуш жовтий. Вміст крохмалю 13,4–17,8%. Сорт стійкий до засухи, раку, парші, фітофторозу.



ЗОРЯНА

IKP-31-P-2 – 119 грн за 2 кг
 IKP-31-P-4 – 214 грн за 4 кг
 IKP-31-P-8 – 389 грн за 8 кг

Середньостиглий (80 днів), високоврожайний (до 700 ц/га), легкий сорт, стійкий до посухи, основних хвороб та колорадського жука (має дуже жорстке листя, яке жуки не їдять). Єдиний сорт із білими шкіркою та м'якушем. Підходить для органічного землеробства. Вміст крохмалю – 16–18%. Добре переносить посуху, високі температури повітря і ґрунту, не знижуючи при цьому врожаю.



СЕНСЕЙШН

IKP-167-P-2 – 119 грн за 2 кг
 IKP-167-P-4 – 214 грн за 4 кг
 IKP-167-P-8 – 389 грн за 8 кг

Суперранній (45–55 днів), високоврожайний до 800 ц/га, легкий сорт. Бульби великі, овально-продовгуваті, гладкі, жовті з жовтою м'якоттю. Ідеально підходить на суп і пюре – гарно розварюється. Вміст крохмалю – 16–20%. Сорт стійкий до парші, фітофторозу і нематоди. На півдні можна вирощувати 2 врожаї на рік.

Ранній (65–70 днів), високоврожайний до 450 ц/га, лежкий сорт універсального призначення. Бульби округло-овальні, малинові, гладенькі, м'якоть біла. Сорт стійкий до парші і фітофторозу. Вміст крохмалю – 14–17%.

IKP-68-P-2 – 119 грн за 2 кг
 IKP-68-P-4 – 214 грн за 4 кг
 IKP-68-P-8 – 389 грн за 8 кг


ТОРНАДО



Середньоранній (60–65 днів), транспорتابельний, універсальний, врожайний до 400 ц/га сорт. Бульби великі, округло-овальні, жовті з дрібними вічками і жовтим м'якушем, який не темніє при варінні. Вміст крохмалю – 11–15%. Сорт стійкий до механічних пошкоджень, картопляного раку, парші, золоті нематоди. Підходить для дієтичного та дитячого харчування.

IKP-110-P-2 – 119 грн за 2 кг
 IKP-110-P-4 – 214 грн за 4 кг
 IKP-110-P-8 – 389 грн за 8 кг

КОЛОМБА



Ранній сорт картоплі (55–60 днів). Відрізняється красивими бульбами, незвичайного темно-червоного кольору, які мають прекрасні смакові якості. М'якоть білого кольору. Вміст крохмалю – 19%. Добре зберігається тривалий проміжок часу. Сорт високоврожайний (від 550 ц/га), стійкий до різних захворювань.

IKP-39-P-2 – 119 грн за 2 кг
 IKP-39-P-4 – 214 грн за 4 кг
 IKP-39-P-8 – 389 грн за 8 кг

КРИСТІНА



Ранній сорт картоплі (70–80 днів). Бульби овальної форми, червоного кольору з гладкою поверхнею, та дрібними вічками. М'якуш жовтого кольору, вміст крохмалю становить 14,1–16,7%. Урожайність до 400 ц/га. Сорт стійкий до фітофторозу бадилля і бульб, до збудника раку картоплі і до золотистої картопляної нематоди. Підходить для смаження, варіння і запікання.

IKP-180-P-2 – 119 грн за 2 кг
 IKP-180-P-4 – 214 грн за 4 кг
 IKP-180-P-8 – 389 грн за 8 кг

АЛЮЕТТ



НОВИНКА!



НОВИНКА!

РАНОМІ

IKP-181-П-2 – 119 грн за 2 кг
IKP-181-П-4 – 214 грн за 4 кг
IKP-181-П-8 – 389 грн за 8 кг

Ранній сорт картоплі (70–80), перший врожай можливий вже на 45-й день. Бульби видовжено-овальної форми, жовтого кольору із жовтим м'якушем. Вміст крохмалю – 10,3–13,6%. Урожайність до 400 ц/га. Лежкість 95%. Стійка до захворювань. Універсального використання.



РУДОЛЬФ

IKP-95-П-2 – 119 грн за 2 кг
IKP-95-П-4 – 214 грн за 4 кг
IKP-95-П-8 – 389 грн за 8 кг

Середньозісний сорт (100 днів). Бульби червоного забарвлення, м'якуш має білий відтінок. Вміст крохмалю 15–17%. Урожайність до 500 ц/га. Плоди характеризуються високою лежкістю, добре транспортуються. Сорт широко використовується в кулінарії, відмінно підходить для приготування картоплі фрі.



КОНСТАНЦ

IKP-129-П-2 – 119 грн за 2 кг
IKP-129-П-4 – 214 грн за 4 кг
IKP-129-П-8 – 389 грн за 8 кг

Ультраранній сорт (50–55 днів). Бульби округло-овальної форми, жовтого кольору, м'якуш світло-жовтий. Урожайність 400 ц/га. Вміст крохмалю – 19%. Сорт підходить для механічного збирання. Має високу стійкість до вірусних захворювань. Універсально використовується, відмінно підходить для запікання.



ЕВОЛЮШН

IKP-25-П-2 – 119 грн за 2 кг
IKP-25-П-4 – 214 грн за 4 кг
IKP-25-П-8 – 389 грн за 8 кг


Середньоранній сорт (70–85 днів). Бульби вирівняні овальної форми, темно-червоного кольору зі світло-жовтим м'якушем. Урожайність до 590 ц/га, вміст крохмалю – 18,7%. Бульби не розварюються, тому найкраще підходять для салатів, смаження і перших страв. Має високу стійкість до механічних пошкоджень та хвороб.



АННУШКА

IKP-15-П-2 – 119 грн за 2 кг
IKP-15-П-4 – 214 грн за 4 кг
IKP-15-П-8 – 389 грн за 8 кг

Середньоранній сорт (75–85 днів), дуже гарно зберігається, не проростає завчасно! Бульби великі, шкірка жовтого кольору, м'якуш теж жовтий, дуже смачний. Вміст крохмалю – 13,9–18,1%. Врожайність – 320 ц/га. Ідеальний для смаження, відварювання, для приготування чипсів, салатів. Стійкий до нематод, раку картоплі, вірусів і парші. Високоврожайний.



ГРАНАДА

IKP-130-П-2 – 119 грн за 2 кг
IKP-130-П-4 – 214 грн за 4 кг
IKP-130-П-8 – 389 грн за 8 кг

Найкращий для дерунів. Пізно-стиглий (95–110 днів), лежкий, транспортбельний і високоврожайний – до 600 ц/га сорт. Бульби овальні, жовті, м'якуш світло-жовтий. Сорт не змінює колір при технічних пошкодженнях і термічній обробці, стійкий до фітофторозу, вірусів, парші. Вміст крохмалю – 10–17%. Рекомендований для дієтичного харчування.



ГАЛА

IKP-76-П-2 – 119 грн за 2 кг
IKP-76-П-4 – 214 грн за 4 кг
IKP-76-П-8 – 389 грн за 8 кг

Середньоранній сорт (70–75 днів). Сорт високоврожайний, кожен кущ утворює до 25 великих бульб, врожайність до 550 ц/га. Бульби жовтого кольору з жовтим м'якушем. Вміст крохмалю – 10–13%. Посухо- та стресостійкий сорт. Універсального використання.



РІВ'ЄРА

IKP-16-П-2 – 119 грн за 2 кг
IKP-16-П-4 – 214 грн за 4 кг
IKP-16-П-8 – 389 грн за 8 кг

Надранній (45–55 днів), високоврожайний сорт (до 500 ц/га)! Бульби овальні, жовті зі світло-жовтим м'якушем. Підходить для смаження, салатів, майже не розварюється. Стійкий до посухи, фітофторозу, парші, бактеріальної гнилі. Ідеальний для вирощування під плівкою та агроволокном. Вміст крохмалю – 12–16%. На півдні можна вирощувати 2 врожаї на рік.



НОВИНКА!

КОРИННА

IKP-182-П-2 – 119 грн за 2 кг
IKP-182-П-4 – 214 грн за 4 кг
IKP-182-П-8 – 389 грн за 8 кг

Ультраранній сорт (40 днів). Бульби овальні, жовтого кольору, з гладкою шкіркою, м'якуш жовтий. Вміст крохмалю – 12–14%. Врожайність 600 ц/га. Сорт стійкий до нематод, вірусу скручування листя, чорної ніжки, фітофторозу бульб та парші. Універсального використання.



МЕЛОДІ

IKP-42-П-2 – 119 грн за 2 кг
IKP-42-П-4 – 214 грн за 4 кг
IKP-42-П-8 – 389 грн за 8 кг

Середньозісний сорт (115–120 днів). Бульби овальної форми, жовтого кольору та з жовтим м'якушем, який не темніє при термічній обробці. Вміст крохмалю – 11–17%. Врожайність до 400 ц/га. Сорт відноситься до столових, тож широко застосовується для приготування перших та других страв, а також переробки, добре зберігається. Стійкий до основних захворювань картоплі.



НОВИНКА!

ЧЕЛЕНДЖЕР

IKP-178-П-2 – 119 грн за 2 кг
IKP-178-П-4 – 214 грн за 4 кг
IKP-178-П-8 – 389 грн за 8 кг

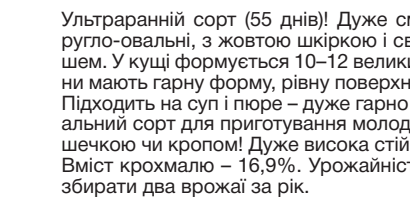
Середньостиглий сорт (80–95 днів). Бульби жовтого кольору зі світло-жовтим м'якушем. Вміст крохмалю 14–16,2%. Врожайність 309 ц/га. Пристосовується до ґрунту та клімату. Стійкий до механічних пошкоджень та хвороб. Підходить для супів та смаження.



РЕД СКАРЛЕТ

IKP-11-П-2 – 119 грн за 2 кг
IKP-11-П-4 – 214 грн за 4 кг
IKP-11-П-8 – 389 грн за 8 кг

Ранній (70–75 днів), надзвичайно смачний сорт! Бульби великі, овальні, з червоною шкіркою і світло-жовтим м'якушем, який не темніє при обробці. Вміст крохмалю – 10,1–15,6%. Врожайність – до 277 ц/га. Підходить для смаження, варіння, приготування чипсів, картоплі фрі. Високоврожайний, стійкий до хвороб, нематод. Довго зберігається, відмінно транспортується.



Ультраранній сорт (55 днів)! Дуже смачний! Бульби округло-овальні, з жовтою шкіркою і світло-жовтим м'якушем. У кущі формується 10–12 великих бульб. Картоплини мають гарну форму, рівну поверхню, без деформацій. Підходить на суп і пюре – дуже гарно розварюється. Ідеальний сорт для приготування молодої картоплі з петрушечкою чи кропом! Дуже висока стійкість до фітофтори! Вміст крохмалю – 16,9%. Урожайність: 600 ц/га. Можна збирати два врожаї за рік.

ОРЛА


IKP-48-П-2 – 119 грн за 2 кг
IKP-48-П-4 – 214 грн за 4 кг
IKP-48-П-8 – 389 грн за 8 кг



Середньозісний сорт (90–110 днів) з видовжено-овальними, великими бульбами. Урожайність до 400 ц/га. Бульби червоного кольору з темно-жовтою м'якоттю, мають хороший смак, слабо розварюються і не темніють при варінні. Вміст крохмалю 13,5–21,5%. Сорт добре зберігається, стійкий до хвороб. Універсальний, підходить для супів, варіння, смаження, приготування пюре та запікання. Використовується для дитячого та дієтичного харчування.

РЕД ФЕНТЕЗІ

IKP-179-П-2 – 119 грн за 2 кг
IKP-179-П-4 – 214 грн за 4 кг
IKP-179-П-8 – 389 грн за 8 кг



ВИГІДНО!



КОМПЛЕКТ ТРЬОХ
РІЗНИХ СОРТІВ
НАСІННЕВОЇ КАРТОПЛІ

IKP-173
299 грн
за 6 кг

**АБРИКОС:
ЩО З НЬОГО ВЗЯТИ?**

Сонячні плоди містять багато корисних цукрів, інулін, органічні кислоти (лимонну, винну, яблучну, саліцилову), пектини, флавоноїди, дубильні речовини, крохмаль, вітаміни групи В, С, Е, Р, провітамін А, калій, залізо, фосфор, йод, кальцій, рутин, мідь і навіть срібло. Цього досить, щоб зміцнити здоров'я і збільшити тривалість життя. Народи, до основного раціону яких входять абрикоси у значній кількості, славляться своїми довгожителлями, рідко хворіють і дуже витривалі.



Здається, що плоди абрикоса вбирають у себе все світло, тепло й щедрість літа. Та чому здається? Так і є. Ці плоди накопичують безліч цінних речовин, насичують нас енергією, милують зовнішнім виглядом, дарують райську насолоду смаку й цілющі властивості. Навіть зернятка кісточок лікують!

Експерт – професор Тетяна Гарник.

Серце СОНЯЧНОГО ПЛОДУ

КОРИСНА АРИФМЕТИКА

- 3/4 склянки абрикосового соку = **добова доза аскорбінової кислоти**;
- 100 г м'якоти абрикосів на день = **життя без закрепів**;
- 1 склянка настою з урюку щоранку = **довголіття**.

АНЕМІЇ І ГІПЕРТОНІЇ – ЗАСЬ!

Плоди абрикоса, у яких унікально поєдналися калій, залізо, каротин, вітамін С і флавоноїди, сприятливо впливають на процес кровотворення, тому це незамінний продукт при анемії. Щоб підвищити рівень гемоглобіну, рекомендують такий рецепт: по 200 г кураги та волоських горіхів подрібнити в блендері, додати

меду за смаком. Вживати по 2 ч. л. раз на день після їди.

Завдяки тому, що мають багато магнію і калію, абрикоси нормалізують артеріальний тиск. До того ж виводять холестерин з організму. Загалом це чудова профілактика інфаркту та інсульту, тому використовуйте абрикосовий сезон собі на користь – жодного дня без цінних плодів!

ЕНЕРДЖАЙЗЕР ДЛЯ МОЗКУ

Наш мозок дуже любить цукри, але не тому, що ласун чи йому подобається солодке. Це для нього таке ж пальне, як бензин для автомобіля. Та замість цукру втіште його абрикосами, які, окрім того, містять корисні для мозку фосфор і магній. Вони поліпшують пам'ять, підвищують працездатність, допомагають позбутися розумової втоми й напруженості.

Абрикоси сприяють розвитку розумових здібностей дитини.

СЕРЦЮ НЕ НАКАЖЕШ

Так, серце теж має свій тонік – калій, який регулює його роботу! В абрикосах цього елемента набагато більше, ніж в інших фруктах. Якщо серце хворе, розтягніть літне задоволення на весь рік. Упродовж сезону – свіжі плоди, далі – курага, урюк. Тоді й наказувати серцю не треба – самотужки чудово виконає свою функцію. Працюватиме як мотор, любитиме й радітиме.

РІДИНА БУВАЄ ЗАЙВОЮ

У разі проблем із нирками часто виникають набряки. Сечогінні засоби не рекомендують вживати постійно, нато-

Дуже популярний, один із найсмачніших! Середньостиглий сорт, транспортабельний, стійкий до морозів, моніліозу. **Плоди 100–120 г**, досягають у II декаді липня, зберігаються два тижні. М'якуш солодкий, соковитий, **з приємним ананасовим присмаком**. Кісточка відділяється добре. Урожайність дорослого дерева –150 кг. Підходить для приготування мармеладу та пастили. Підщепи – алича.


Унікальний пізньостиглий **гібрид абрикоса та садової аличі!** Плоди масою від 60 г, досягають у III декаді серпня. М'якуш солодкий, ніжний, волокнистий, ароматний. Кісточка відділяється легко. Зимостійкий, переносить згубні весняні заморозки; плодоносить регулярно, стійкий до хвороб. Підщепи – алича.

Канадський ранньостиглий сорт із підвищеною стійкістю до хвороб! Урожай досягає у II декаді липня. **Плоди масою до 100 г**. М'якуш помаранчевий, ароматний, солодкий. Кісточка добре відділяється. **Ядро кісточки їстівне** – солодке і надзвичайно корисне! Дуже добре підходить як для споживання у свіжому вигляді, так і консервування. Підщепи – алича.

Високорожайний літній сорт української селекції з раннім терміном досягання. Морозостійкий і невибагливий у догляді. Плоди дуже соковиті й ароматні, солодкі з ледь помітним кислим присмаком. **Маса плоду від 60 г**. Урожай досягає у II декаді червня. Колір помаранчевий. Кісточка невелика, добре відділяється від м'якуша. **Плоди підходять для консервування і приготування кураги**. Підщепи – алича.

АНАНАСНИЙ ІАБ-43

169 грн



ЧОРНИЙ ПЕРСИКОВИЙ ІАБ-64

169 грн




РОБАДА ІАБ-20

169 грн



ЧЕРВОНОЩОКИЙ ІАБ-4

169 грн



мість абрикоси, які мають аналогічну дію, можна їсти без обмежень. Для вагітних, у яких також виникають набрятки, це справжня знахідка – жодної хімії і море користі!

ПЛІД КРАСИ, НІЖНОСТІ Й ТУРБОТИ

Свіжий м'якуш абрикосів – чудовий косметичний засіб і швидко допоможе при сонячних опіках та різних видах дерматиту. Перетріть м'якуш через ситечко, нанесіть кашку на шкіру на 20–30 хвилин. Абрикоси омолоджують шкіру й зміцнюють волосся, лікують нервові розлади та мігрень, запобігають ендокринним захворюванням. Жінкам у період ПМС, а також для полегшення менструального болю також радять вживати абрикоси – смачна дієта сприяє жінчому здоров'ю.

ЗІР ЯК У СОКОЛА

Абрикоси корисні для тих, хто багато працює за комп'ютером, при порушенні гостроти зору й навіть при загрозі розвитку катаракти. Заболіли очі – з'їжте 5–8 абрикосів, і світ видасться прекрасним та насиченим, а втому як рукою зніме. Або ж випийте пів склянки свіжого соку. У цьому разі краще вживати абрикоси не до чи після їди, а як окрему страву.

Увага! Не варто налягати на абрикоси за цукрового діабету, при гострих захворюваннях системи травлення, печінки.

НЕВИЗНАНИЙ ВІТАМІН – ЧУДОВИЙ САНІТАР

Деякі сорти абрикоса мають солодку кісточку всередині кісточок. Тому де-хто любить ними просто поласувати, навіть не підозрюючи, що в самому серці сонячного плоду причаївся цінний вітамін. Щоправда, його не додано до переліку офіційних, хоча й названо вітаміном В17. Ядра кісточок абрикосів – найбагатше його джерело.

Давні лікарі не знали класифікації вітамінів, але використовували ядра абрикосових кісточок для лікування кашлю, шкіри, суглобів. Окрім вітамінів, вони містять ще й інші цінні речовини, багато білка та жирних кислот.

У силі маленького зернятка сумніватися не варто, адже воно дарує їй паростку цілого дерева. Однак цією силою треба правильно користуватися. По-перше, зернятка абрикосів можуть спричинити **алергію**. По-друге, вони містять ціаноглікозиди – **синильну кислоту** (тому й гірчать), яка є отруйною у значній кількості. Тому вживайте зернятка як пігулки – тільки два або три (що менший плід, то більше він містить ціаноглікозидів, імовірність отруєння зростає).

СІК ПОСТАВИТЬ НА НОГИ НАЙСЛАБШИХ

Вітамінізуєте організм швидше, якщо вживатимете абрикосовий сік. Він і засвоюється легше, і діє потужніше. Але не надживайте, особливо тоді, коли маєте недуги.

- Для профілактики здоровим людям радять пити по 100 мл соку абрикосів уранці та ввечері.

• При гіпертонії:

0,5 склянки соку тричі на день до їди.

• При анемії – 150 мл.

Щоб каротин краще засвоювався, додайте до соку 1 ч. л. рафінованої олії чи молока, вершків, сметани.

- Вагітним і маленьким дітям для зміцнення зубів і кісток – до 150 мл соку на добу.

- 1–2 склянки – для відновлення сил після тривалої чи тяжкої хвороби (якщо ваш кишківник не проти ударної дози таких ліків).

• 100 мл – при дисбактеріозі

та для нормалізації кислотності шлункового соку. Вживайте між прийомами їжі.

- Зовнішньо сік застосовують, щоб позбавитися прищів та вугрів.

Увага! Найкраще пити сік одразу після приготування, оскільки він швидко втрачає цілющі властивості, навіть якщо зберігається в холодильнику.

Вітамін В17 – справжній санітар:

- знищує шкідливі бактерії в роті, запобігаючи руйнуванню зубів;
- зміцнює імунітет;
- виводить з організму шлаки;
- виганяє паразитів;
- бореться з раковими клітинами.



219 грн

КОЛОНОПОДІБНИЙ ПРИНЦ МАРТ ІАБ-58

Компактний, сорт середнього терміну достигання, самозапильний, стійкий до хвороб та шкідників. **Плоди** масою 30–60 г, яскраво-помаранчевого кольору, з невеликим червоним рум'янцем, достигають у II декаді серпня. **Мають** кисло-солодкий смак і **неймовірний аромат**. Використовуються для приготування джемів, варення. Підщепа – алича.

Французький середньостиглий сорт, **не боїться весняних заморозків – цвіте у пізні терміни!** Плоди масою від 60 г, солодкі з ледь помітним кислим присмаком, соковиті, ароматні. Урожай достигає у I декаді липня. Зберігається 10–14 днів. Вирізняється високою врожайністю, скороплідністю, морозостійкістю, має чудовий товарний вигляд, високу транспортабельність, хорошу лежкість. Підщепа – алича.

КИОТО ІАБ-40

169 грн

Один з кращих сортів української селекції, **відмінно росте на всій території України!** Пізньостиглий сорт. Урожай достигає у III декаді липня. Плоди великі, середньою масою 45–55 г, округлі червоно-жовті з червоним рум'янцем. М'якуш жовтий, щільний, солодко-кислий. Кісточка легко відділяється від м'якуша. Стійкий до хвороб, морозів. Підщепа – алича.

КРАСЕНЬ КИЄВА ІАБ-26

169 грн

Скороплідний сорт середнього терміну достигання. **Стійкий до весняних морозів. Плоди великі 50–80 г.** Урожай достигає в I декаді липня. М'якуш жовто-оранжевий, ніжний, ароматний, кісточка добре відділяється. Починає плодоносити на 3-й рік. Підщепа – алича.

ПОЛІСЬКИЙ ВЕЛИКОПЛІДНИЙ ІАБ-9

169 грн

Високврожайний сорт середнього терміну достигання – II декада липня. **Плоди масою від 60 г**, насиченого помаранчевого кольору, відмінно зберігаються. М'якуш соковитий і солодкий, середньої щільності. Кісточка невелика, добре відділяється. Самозапильний. Хворобостійкий. Підщепа – алича.

КОЛОНОПОДІБНИЙ КАМΠΑНОЛО ІАБ-69

219 грн



Хто з новачків у садівництві та ландшафтному дизайні, заздрісно розглядаючи в модних журналах композиції зі шпалерними деревами, не мріяв створити такі й на своїй присадибній ділянці? Але від цієї ідеї відмовлявся, бо вважав її нездійсненною. Насправді сформувати шпалерну рослину не так складно, це до снаги навіть садівникам-аматорам. До того ж, доклавши певних зусиль, можна вирощувати на шпалері не тільки декоративні дерева та кущі, а й найпоширеніші плодові – яблуні та груші. Про те, як привчити дерево до шпалери: коли починати обрізування і як це правильно робити, щоб, по-перше, було естетично привабливим, а по-друге – добре росло й розвивалося; чим удобрювати дерева і як боротися зі шкідниками та хворобами, щоб шпалерна рослина мала декоративний вигляд, «СонцеСаду» розповіла **Світлана Потоцька, кандидат біологічних наук, доцент кафедри біології Національного університету «Чернігівський колегіум» імені Т. Г. Шевченка, викладачка Чернігівського обласного педагогічного ліцею для обдарованої сільської молоді.**

Шпалерне садівництво – цікаво та естетично

– **Світлано Олександрівно, на агробіостанції, що є структурним підрозділом Чернігівського обласного педагогічного ліцею для обдарованої сільської молоді, чимало шпалерних плодових дерев. Що це за рослини та як формуєте їхню крону?**

– Ми вирощуємо на шпалері яблуні та груші, які висаджували в плодовому саду агробіостанції в 2016 році. Для шпалери вибирали саджанці дерев трирічного віку, які мали розгалужену крону. Під кожне дерево підбирали опору такої висоти, яку запланували для сформованої шпалери. Наступний крок – розміщення опори для шпалери: не ближче 10 см до стовбура дерева, яке розпочинаємо формувати. Головний стовбур підрізаємо до висоти опори-шпалери та робимо перші підв'язування гілок дерева.

Шпалера – конструкція зі стовпів і рами із закріпленим на ній екраном із рейок, на якій формуватимете крону дерева. Рама та екран мають бути міцними й стійкими. Наші опори металеві (літерою «П», із закругленою верхівкою), доволі високі, з поперековими та поздовжніми ромбічними переплетеннями. Можна зробити шпалерну огорожу або, як у нас,

окремо розташоване шпалерне дерево.

Ми формуємо рослину, що вільно зростає на шпалері. До речі, вона має вигляд більш декоративний, ніж шпалера з дотриманням чіткої форми.

Формування крони відбувається за декоративним принципом. Тобто скеруємо та формуємо гілки на опори так, щоб це мало естетичний вигляд: без перехрестя та переплетення гілок, які не заважали б одна одній і мали досить сонця та простору.

Формуємо плоску крону, тому найсильніші пагони мають розвиватися тільки в площині на два боки. Ці бічні гілки формуються під тупим кутом до штамба або горизонтально.

Першого року до нижнього переплетення шпалери прикріплюємо два нижні бічні пагони й укорочуємо їх приблизно на третину на бруньку, спрямовану донизу. Центральний провідник вкорочуємо на рівні 50 см над цим нижнім ярусом. Після обрізування центрального провідника на ньому активно пробуджуються сплячі бруньки й під місцем зрізу з'являється кілька пагонів, з яких два найкращі прив'язуємо по обидва боки до наступної рейки шпалери.

Наступної весни центральний провід-

ник знову вкорочуємо на рівні 50 см, але вже над другим ярусом гілок, щоб прокинулися бруньки для формування наступного ярусу. Нові верхні бокові гілки теж фіксуємо горизонтально на рейках по всій довжині. Наступного року повторюємо обрізування. І знову фіксуємо наступний ярус гілок горизонтально до опори. Зазвичай таких ярусів формують чотири-п'ять. Формуючи крону, стежимо за тим, щоб нижні гілки шпалери були завжди довшими, ніж на наступному ярусі. Під час обрізування видаляємо тільки вертикальні пагони горизонтальних ярусів, майже горизонтальні пагони штамба та пагони, що загушують крону, а також ті, що ростуть перпендикулярно до шпалери. За такого способу обрізування четвертого-п'ятого року крона матиме досить привабливий та декоративний вигляд. Отже, жодних складнощів нема, треба лишень стежити за формуванням крони.

Формування шпалери проводять і за принципом віялової пальмети, який більше підходить для кісточкових (персика, абрикоса й вишні), але можна використовувати й для деяких сортів яблунь. У цьому разі центральний провідник не вкорочують, а загинають убік, прив'язуючи до рейки шпалери в злегка піднятому положенні.

Сильні молоді пагони, що утворилися на місці згину, теж не вкорочують, а лише загинають дугоподібно ліворуч і праворуч та прив'язують до шпалерної конструкції. Гілки, що загушують крону або мають неестетичний вигляд, вирізають повністю.

– Чим пагони фіксують до шпалери?

– Гілки підв'язуємо до шпалери мотузками тільки з натуральних волокон – конопляними. Синтетичні використовувати не можна, бо вони погано тягнуться і можуть пошкодити рослину.

– Які сорти можна використовувати для формування шпалери?

– Формувати на шпалері можна плодові дерева різних сортів. Наприклад, ми використовували такі відомі сорти яблунь, як Сніговий кальвіль, Слава переможцям. Якщо площа вашої опори мала, то краще брати для шпалерного вирощування дерева на карликових і напівкарликових підщепах. Якщо ж опора велика, використовуйте саджанці на високорослій підщепі.

До речі, маленький сад візуально виглядатиме більшим, якщо висота шпалери не перевищує 1,8–2 м. Також варто зауважити, що сформувати крону груші набагато складніше, ніж яблуні, бо яблуневі пагони наростають краще, ніж грушеві. Гілки груші розгалужуються гірше, тому й крона формуватиметься повільніше.

– Чи плодоносять дерева на шпалері?

– Так, звичайно. На всі дерева прищепили по дві-три щепи, тож маємо на них плоди різних сортів, що досить оригінально. Але урожайність шпалерних дерев дещо нижча, порівнюючи зі звичайними, та й плоди трохи менші за розміром. Бо якщо обрізують дерева з вертикальною кроною, то в жодному разі не чіпають плодів бруньок. Зрозуміло, що, формуючи шпалерну крону, створюють

насамперед декоративні насадження, а урожайність – другорядний показник.

– А щепили вже на шпалері?

– Ні, спочатку провели щеплення, а вже тільки коли дерево досягло трирічного віку, розпочали поступово формувати крону на шпалері.

– Коли проводите формувальне обрізування?

– Дерева обрізаємо рано навесні перед вегетацією. Восени проводимо тільки санітарне обрізування, тобто видаляємо поламані, хворі гілки, пагони, що загушують крону або не вписуються в композицію.

– Який догляд за шпалерними плодовими деревами?

– Методика догляду така сама, як і за звичайними плодовими деревами: підживлення, поливання, аерація ґрунту, прополювання пристовбурних кіл, обробка рослин проти хвороб та шкідників і, звичайно, формувальне та санітарне обрізування, про яке вже розповідала.

На нашій агробіостанції – органічне виробництво, тож підживлюємо тільки компостом, який готуємо власноруч із рослинних решток, або перепрілим перегноєм. Удобрюємо щорічно навесні. Вносимо під кожен рослинку 1-3 (залежно від віку та сорту дерева) відрок органічного добрива.

На агробіостанції застосовуємо крапельне поливання, яке найефективніше та найекономніше. Але навіть якщо не маєте централізованого поливання, протягом літа рясно підливайте не менше чотирьох разів. Скільки води лити? Щоб відповісти на це запитання, оцініть на око розміри пристовбурного кола дерева у квадратних метрах і помножьте отримане число на 3. Саме стільки відер води й потребує ваше дерево. Якщо осінь посушлива, поливайте дерева далі. Якщо земля у пристовбурних колах пересохла, зимівля для цих дерев видасться невдалою. Прополюємо пристовбурні кола та мульчуємо їх скошеною травою. Ця мульча оберігає коріння дерев від пере-

сихання, перегрівання, а коли перепріє, то слугує додатковим органічним добривом для рослини.

– Як захищаєте шпалерні плодів дерева від хвороб та шкідників?

– Ми дотримуємося технології органічного виробництва, тож у нас рослини від шкідників захищають птахи та корисні комахи. Щоб їх залучити до саду, наші ліцеїсти роблять годівнички та будиночки для комах – чурбаки з отворами різного діаметра. Також поруч із пристовбурним колом кожної рослини в плодovому саду росте природний захисник від шкідників: пижмо, чорнобривці, пряні трави.

За потреби рослини від хвороб та шкідників обробляємо біопрепаратами. Зараз продають багато біоінсектицидів (Актофит, Актарофит, Регоплант, Ентоцид, Ефект тощо) та біофунгіцидів (Триходермін, Гаупсін, Фітоспорин, Фітодоктор, Фітолавин тощо) різних виробників. Але шкідники та патогенна мікрофлора швидко до них звикають, тож біопрепарати треба постійно змінювати.

Можна використовувати й народні засоби боротьби зі шкідниками та хворобами. Наприклад, восени для профілактики обробити дерева мильно-зольним розчином, що набагато простіше та безпечніше, ніж застосовувати препарати, які містять мідь і залізо.

– Чим вкриваєте шпалерні дерева на зиму?

– Шпалерні дерева непогано витримують морози. Щоб зайці не пошкодили кору стовбура та нижніх гілок, вкриваємо стовбур білим агроволокном та гілками сосни.

– Що порадите садівникам-початківцям?

– Будьте ближчими до природи, більш чуйними та мудримі! Не лініуйтеся, постійно вчіться, не бійтеся експериментувати! Будьте у своєму саду ландшафтними дизайнерами, створюючи красу навколо себе. І вам усе вдасться!

Розмовляла Олена Березкіна



**ПІДПИШІТЬСЯ
НА «СОНЦЕСАД»
У СОЦМЕРЕЖАХ!**

Найсвіжіша ексклюзивна
інформація,
конкурси та розіграші!

 СонцеСад журнал, Інтернет магазин, Рослини поштою

 СонцеСад Інтернет магазин

 soncesad

ГРУША



149 грн

ГЕРБЕРТ ХУТТ ІГР-74

Зимовий сорт, невимогливий, стійкий до морозів, посухи, хвороб, шкідників. Плоди транспортабельні, масою від 300 г! М'якуш десертний, приємний, соковитий, солодкий. Знімальна стиглість: жовтень, можуть зберігатися понад 200 днів (до травня). Починає плодоносити уже на 3-4 рік. Підщепа – груша.



149 грн

НІКА ІГР-46

Суперстійкий до морозів та більшості хвороб сорт! Плоди великі, масою до 180-250 г, зберігаються 3-4 місяці, не обсипаються, транспортабельні. М'якуш маслянистий, ніжний, соковитий, ароматний, з кислинкою. Знімальна стиглість: II декада вересня. Посухостійкий. Урожайність дорослого дерева – від 80 кг. Підщепа – айва.



149 грн

ЛІСОВА КРАСУНЯ ІГР-28

Бельгійський сорт. Плоди масою 120-180 г, зеленувато-жовті, з карміновим рум'янцем та іржавими плямами. М'якуш маслянистий, соковитий, з ледь помітним кислуватим присмаком. Урожай дає на 3-4-й рік. Знімальна стиглість: кінець серпня – початок вересня. Зберігається 2-3 тижні. Відзначається високою зимостійкістю та урожайністю.



189 грн

ВЕСІЛЬНА ІГР-9

Суперсмачна груша з червоним м'якушем та рекордним серед усіх груш вмістом біологічно активних речовин. Ранній сорт. Плоди масою 180-200 г, однакові, грушоподібні, з червоним забарвленням. М'якуш ніжний, соковитий, маслянистий, ароматний, рожево-червоного забарвлення. Сорт зимостійкий, посухостійкий, стійкий до парші. Підщепа – айва.



149 грн

ЛИМОНКА ІГР-84

Літній сорт. Плодоносить регулярно та рясно. Плоди однакові, масою до 100 г, витягнуті, з тонкою шкіркою лимонно-жовтого кольору, кисло-солодкі, з характерним лимонним присмаком. М'якуш соковитий і щільний, аромат слабкий. Підходить для приготування різних компотів, варення, сушіння, маринування та інших видів домашньої переробки. Зимостійкий, стійкий до хвороб.



149 грн

БЕРЕ КІЇВСЬКА ІГР-60

Один із найкращих сортів французької селекції! Стійкий до парші, морозів, посухи. Плоди масою до 300 г. М'якуш кремовий, соковитий, маслянистий, кисло-солодкий з легким мигдальним ароматом та пряним смаком. Знімальна стиглість: кінець вересня – початок жовтня, споживча – з листопада. Урожайність з дорослого дерева – понад 70 кг. Сорт має 11 видів цукрів, що забезпечують неповторний солодкий смак незалежно від погоди. Підщепа – айва.



149 грн

ДЕЛЬБАРЬОУ РХ ІГР-31

Сорт великоплідний, стабільно високоврожайний, стійкий до морозу та хвороб. Плоди масою 250-350 г (окремі до 700 г). М'якуш маслянистий, дуже соковитий, солодкий, ароматний, з ледь помітним кислуватим присмаком. Знімальна стиглість: III декада вересня. У Європі вважається найсмачнішим та найбільш комерційно вигідним сортом серед пізніх.



149 грн

НОЯБРЬСКАЯ ІГР-1

Сорт зимовий, транспортабельний, стійкий до морозів і хвороб. Плоди великі, масою 300 г (окремі 700 г). М'якуш ніжний, маслянистий, соковитий, кисло-солодкий. Набирає максимального смаку до новорічних свят і вважається найсмачнішим сортом серед зимових. Знімальна стиглість: III декада вересня, у прохолоді зберігається до січня, а у холодильнику – до квітня, не втрачаючи товарних характеристик. Урожайність з дорослого дерева – до 60 кг. Підщепа – айва.

Сорт еталонний, транспортабельний, стійкий до хвороб. Плоди великі, масою до 200 г, зберігаються протягом 2 тижнів. М'якуш десертний, ніжний, соковитий, винно-солодкий, з мускатним ароматом. Знімальна стиглість: II декада серпня. Урожайність дорослого дерева – понад 100 кг. Сушка з цих груш кремово-жовта, м'яка, дуже смачна і ароматна. Підщепа – айва.

ВІЛЬЯМС ІГР-2

149 грн



Один із найпопулярніших і найсмачніших зимових сортів, перевірених часом! Пізньостиглий сорт французької селекції, надзвичайно врожайний, з відмінною якістю м'якуша плодів, стійкістю до хвороб. Плоди масою 160-190 г збирають наприкінці вересня, зберігають до лютого. М'якуш солодкий і ароматний, ніжний та соковитий. Доросле дерево (від 10 років) може дати до 90 кг груш. Підщепа – айва.

ПАРИЖАНКА ІГР-8

149 грн



Один з найневибagliвіших до умов зростання сортів, стійкий до морозів і посухи, весняних заморозків. Стабільно врожайний! Плоди великі, масою до 200 г, зберігаються протягом 2 місяців. М'якуш десертний, ніжний, соковитий, солодкий з мускатним ароматом. Знімальна стиглість: II декада вересня. Урожайність з дорослого дерева – понад 100 кг. Підщепа – айва.

КЮРЕ ІГР-103

149 грн



Осінній урожайний сорт, невимогливий до ґрунтів, стійкий до морозів та хвороб. Плоди великі, середньою масою до 400 г. М'якуш маслянистий, солодкий, щільний, соковитий, ароматний, приємного десертного смаку. Знімальна стиглість: I декада жовтня, зберігаються до 2 міс. Підщепа – айва.

КОЛОНПОДІБНА САНРЕМІ ІГР-75

189 грн






189 грн

**КОЛОНОПОДІБНА
МЕДОВА ІГР-25**


Осінній, морозостійкий, транспортабельний сорт. Плоди масою до 400 г, овальні, жовті з помаранчевим рум'янцем. М'якуш білий, соковитий з медовим смаком. Плодоносить на 3 рік. У холоді плоди зберігаються до січня. Сстійкий до грибкових хвороб сорт. Знімальна зрілість: з середини вересня.



229 грн

**АЗІЙСЬКА ШІНКО
ІГР-101**

Середньорослий сорт. Плоди хрусткі, солодкі, з приємними відтінками аромату цитруса та прянощів, дуже гарні, вагою до кілограма. Період збирання груш – від середини липня до вересня, добре зберігаються упродовж 2–3 місяців. Сорт ~~стійкий до хвороб.~~



229 грн

**АЗІЙСЬКА ХОСУЇ
ІГР-100**

Середньорослий сорт. Плоди хрусткі, щільні, соковиті, вагою 300–700 г, вирізняються сортовими мусткатними нотками. Достигають восени, зберігаються до Різдва.



229 грн

АЗІЙСЬКА СЕКУЇ ІГР-91

Шедевр японської селекції, сорт зимового терміну досягання. Плоди вагою до 700 г, надзвичайно смачні, зберігаються до березня, одномірні, не обсіпаються. М'якуш дуже соковитий, дерев'яного смаку, ароматний. Морозо- та хворобостійкий сорт.



229 грн

**КОЛОНОПОДІБНИЙ ГІБРИД
СЛИВА-АБРИКОС АПРІУМ
ІАБ-57**

Сорт урожайний, стійкий до морозів, хвороб, шкідників. Плоди транспортабельні, великі, масою 50–70 г, достигають у I декаді серпня. М'якуш ароматний, щільний, соковитий, солодкий, з апельсиновим або сливово-абрикосовим присмаком. Кісточка добре відділяється.



249 грн

ШАРАФУГА ІПС-79

Гібрид абрикоса, персика і сливи. М'якуш солодкий і за смаком нагадує одночасно абрикос і сливу, має класичний персиковий візерунок. Плоди діаметром 6–7 см, масою 30–50 г, достигають в кінці серпня – на початку вересня, довго не опадають. Примітно, що недостиглі плоди можна споживати, вони солодкі і смачні.



229 грн

**СЛИВОВО-ВИШНЕВИЙ
ГІБРИД МЕЙНОР ІСЛ-77**

Низькорослий гібрид, стійкий до морозів і посухи. Плоди смачні, соковиті, з темно-бордовою шкіркою і таким же м'якушем, масою 15–30 г, достигають у другій половині липня. Смак одночасно нагадує сливу і вишню. Плодоносить рано, починаючи з другого року.



219 грн

**КОЛОНОПОДІБНИЙ ГІБРИД
СЛИВА-АБРИКОС ПЛУОТ
ІСЛ-79**

Незвичайний гібрид, який генетично складається з 25% абрикоса і 75% сливи. Плоди масою до 70 г поєднали в собі якості сливи (соковиту, волокнисту, солодку м'якоть) і абрикоса (смаковий відтінок і аромат). Достигають в кінці серпня. Витримує морози до -34°C. Підщепа – алича.

Самозапильна, дуже морозостійка – витримує пониження температури до -34°C! Плоди великі, масою до 150 г, достигають на початку жовтня, можуть зберігатися місяць. Плоди м'які і соковиті, на смак солодкі. Посухостійка. Підщепа – хурма віргінська.

**ХУРМА ВІРГІНСЬКА
КРУПНОПЛІДНА ІХР-4**


349 грн



Сорт пізньостиглий, урожайний, великоплідний. Плоди вагою 300 г, достигають у жовтні. М'якуш без кісточок, ароматний, соковитий, волокнистий, солодкий. Урожайність дорослого дерева – до 30 кг. Підщепа – хурма віргінська.

**ХУРМА ВОЛОВЕ
СЕРЦЕ ІХР-6**

349 грн



Дуже солодкий сорт хурми, дерево невисоке, в умовах України зростає до 3,5 м. Плоди округлої форми, кінчик злегка витягнутий, оранжевого забарвлення, великі, маса 150–200 г. М'якуш бурий, соковитий, чудовий на смак. Урожайність висока. Морозостійкість до -27°C. Підщепа – хурма віргінська.

**ХУРМА КОРОЛЬОК
ІХР-15**

349 грн

НОВИНКА!



ВИГІДНО!



КОМПЛЕКТ
ТРЬОХ
САДЖАНЦІВ ГРУШІ
РІЗНИХ СОРТІВ
НА ВИБІР КОМПАНІЇ

ІГР-12
357 грн
за комплект

Любомир Стельмашук, селекціонер-любитель

Персик любить обрізування

Любомир Стельмашук вивів власний сорт персика Мостиський, з одного дерева якого йому вдається зібрати 45–50 кг плодів. Одним із секретів такого надзвичайного врожаю є правильне обрізування. Цей секрет стосується всіх сортів цієї культури. Як і коли проводити обрізування персика – «СонцеСад» запитав у самого селекціонера.



– Традиційне запитання: коли обрізати персик – восени чи навесні?

– Навесні. Але персик – унікальна культура. Якщо зазвичай плодові дерева рекомендують обрізати до розпускання бруньок, то персик – виняток. Йому цю процедуру краще проводити під час цвітіння, щоб зрозуміти, скільки плодів залишиться на дереві для врожаю. Якщо хтось поквалиться і зріже гілки, де мав би бути щедрий урожай, то може втратити його половину або й більше. Тому в Європі та інших країнах, де вирощують цю культуру, дотримуються правила: обрізати персик до розпускання бруньок не варто.

– Чи має бути обрізування інтенсивним?

– Так, щорічно мінімум 50% гілок треба видаляти, тобто всі, що відплодоносили. Бо надмірне наростання зеленої маси (особливо якщо тому сприяють м'які зими) призводить до загущення крони. Окрім того, на недостатньо освітлених гілках не закладаються квітки для майбутнього врожаю. Якщо ж вони є, то такі слабкі, що потім аж осипаються.

– Техніка обрізування складна?

– Ні, якщо розуміти особливості розвитку персика. Дуже велике значення має те, якою буде крона дерева. У своїх насадженнях ми від початку формували веретеноподібну крону або щось подібне до неї. Техніка обрізування полягає в тому, щоб сформувати перший ярус. Далі вздовж усього провідника вже формується крона.

Майже не залишаємо багаторічних гілок – переважно однорічні, бо навіть на дво- чи трирічних пагонах (як у яблунь чи груш) квіткові бруньки персика не закладаються. Тому обрізування має бути

спрямоване на те, щоб отримати максимальну кількість однорічного приросту. Треба врахувати таке: одна гілка має дати врожай цього року (це плодонос), другу вкорочуємо на дві бруньки (вона йде на заміщення).

– Обрізування краще починати тоді, коли дерево дасть плоди?

– Ні, це неправильний підхід, бо дерево закладає квіткову бруньку вже в розсаднику. І якщо персик висадити в ґрунт на постійне місце, він цього ж року може дати врожай, а таке перевантаження шкодить йому. Тому обрізування ми проводимо одразу – у перший рік після висаджування. Здебільшого садимо персики восени. З досвіду переконався, що це набагато ефективніше, навіть якщо зима видасться морозною.

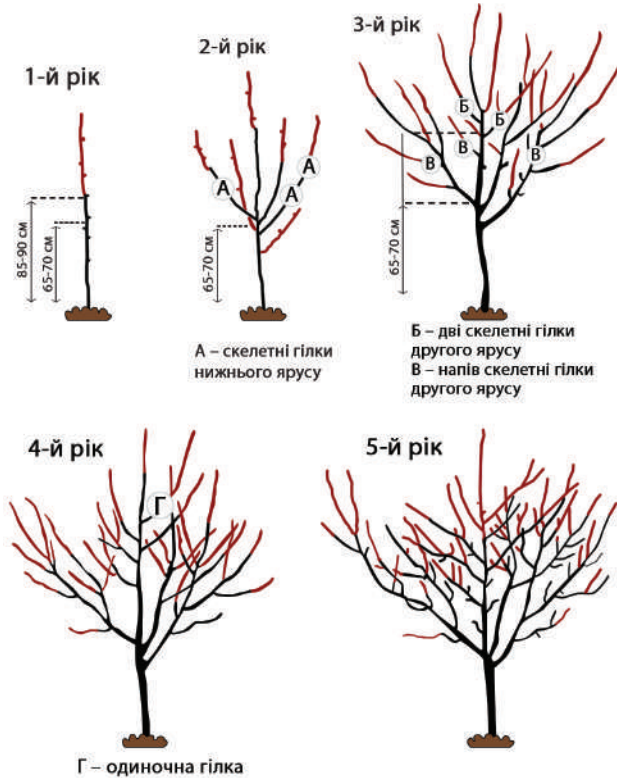
– Якими залишати однорічні прирости?

– Вони не мають бути занадто великими. Найефективніший приріст – 30–40 см завдовжки, який закладає 30–40 квіток, і майже всі вони можуть зав'язатися. Але загалом на цій гілці має бути три плоди. Тобто через кожні 10 см.

Формування, обрізування – це лише початок. Після зав'язування плодів треба обов'язково проводити їх нормування. Бо всі плоди, які зав'язалися, рослини не здатна виростити й прогодувати. Та якщо, наприклад, яблуня має здатність скидати зайві плоди, то персик цього не вмє, хіба що дерево дуже ослаблене. Якщо ж здорове – утримуватиме всі плоди. Але якщо їх буде багато, то здрибніють.

– Чи важко садівникам-любителям візуально розпізнати, яку гілку зрізати, а яку залишити?

Формування розріджено-ярусної крони персика



– Особливих знань чи досвіду для цього не треба. Забарвлення молодого пагона персика, який слід залишити, завжди або червоне, або коричнево-червоне (якщо плоди із жовтим м'якушем). Або зелене – якщо плоди з червоним м'якушем. На це й треба орієнтуватися.

– Що буде, якщо персик не обрізати?

– По-перше, це неминуче призведе до здрібнення плодів. По-друге, плодоноси вийдуть на периферію крони, бо вона загущена й не освітлена. По-третє, якщо не обрізати персик два-три роки поспіль, молоді прирости сповільнюватимуть ріст і вже третього-четвертого, а то й п'ятого року утворюватимуться лише на самих кінцях гілок і досягатимуть максимум 5–7 см, на яких з'явиться одна квітка. Натомість багаторічні гілки можуть досягати 1–1,5 м і будуть голі, тобто зовсім без квіток. Якщо не обрізати, ризик, що дерево загине, є досить високий. До того ж треба весь час намагатися тримати крону максимально близько до провідника.

– Чи різняться сорти персика за особливостями обрізування?

– Суттєвих відмінностей нема. Головне правило: обрізування має бути інтенсивним, щоб стимулювати ріст однорічного приросту. Також візьміть до уваги важливі деталі. Наприклад, після обрізування замастіть рани дерева садовим варом. А пізніше обробіть мідьмісним антибактеріальним препаратом, наприклад, Медяном Екстра, бо кожен зріз на дереві відчиняє ворота для проникнення збудників захворювань.

Розмовляла Наталка Польовик


ЗАХИСТІТЬ КІСТОЧКОВІ ВІД МОНІЛІОЗУ!

Останніми роками дуже часто – майже щовесни, виходячи в садок помилуватися цвітінням абрикосів та персиків, спостерігаємо дивне явище: щойно дерева починають квітнути, ще навіть листочків нема або тільки-но з'явилися, кінчики гілочок починають сохнути, буріти. Засихають також бруньки, квіти та листки... Потім і весь пагін чорніє. Пропав цвіт – і врожаю не видати!

Здебільшого нарікаємо на весняні приморозки, не знаючи, що так підступно нищить наш майбутній урожай грибна хвороба – моніліоз. Її збудник – **гриб *Monilinia laxa*** – потрапляє у рослину через кору дерева й активно розвивається під час цвітіння. Вражати рослини він може не лише навесні за умов підвищеної вологості й температури в межах +15–20 °С.

Регулярно обробляючи свій сад, можемо вберегти його від цієї напасти. Навесні, коли бруньки ще не розпустилися, варто обробити абрикоси та персики мідним купоросом або бордоською сумішшю; перед цвітінням застосуємо Мобіль, Хорус, Магнікур Гард. Стежте за погодою. Якщо прогнозують сприятливі умови для розвитку хвороби, краще зробіть профілактичну обробку. Восени, після опадання листя, обробіть препаратами з міддю.

Пам'ятайте: краще запобігти хворобі, ніж її лікувати!



ПЕРСИК



169 грн

ИНЖИРНИЙ САТУРН ІПС-16

Середньостиглий дуже врожайний сорт! Стійкий морозів, хвороб. Плоди транспортабельні, масою 70–120 г. М'якуш соковитий, солодкий. Кісточка маленька, відділяється добре. Плоди досягають у II декаді серпня. Підщепа – алича.



169 грн

ФЛЕМІНГ ФЬЮРІ ІПС-43

Сорт транспортабельний, невибагливий, стійкий до морозів (-35°C), спеки та кучерявості листя. **Плоди великі, масою 250–350 г, окремі до 500 г.** М'якуш ніжний, соковитий, смачний, щільний. Кісточка добре відділяється. Плоди досягають у II декаді вересня, зберігаються тиждень. Плід цього сорту увійшов до «Книги рекордів Гіннеса» як найбільший! Підщепа – алича.

169 грн

БІЛИЙ ЛЕБЕДЕВА ІПС-14

Середньо-пізній сорт, **вирізняється білим, дуже соковитим м'якушем!** Плоди масою від 150 г, кремове з малиновим рум'янцем. М'якуш ніжний, солодкий. Кісточка відділяється добре. Врожайність і транспортабельність високі. Сорт посухостійкий, зимостійкий, стійкий проти борошнистої роси і кластероспориозу. Знімальна стиглість: III декада серпня. Ідеально підходить для консервування. Підщепа – алича.



169 грн

РЕД ХЕВЕН ІПС-5

Один із найпопулярніших сортів! Морозостійкий, має підвищену стійкість до кучерявості листя, скороплідний, тривалість життя – 40 років! Плоди масою до 200 г, досягають у I декаді серпня. М'якуш дуже соковитий, оранжевий. Кісточка добре відділяється. **Дуже смачний – дегустаційна оцінка 4,9 бала з 5 можливих.** Високоврожайний. **Не боїться весняних заморозків.** Підщепа – алича.



169 грн

ВАЙН ГОЛД ІПС-17

Канадський середньостиглий сорт з підвищеною стійкістю до морозів – витримує похолодання до -32°C! **Плоди масою 250–300 г,** жовті з червоним рум'янцем. **М'якуш дум'яний, солодкий з присмаком ананаса і манго.** Шкірка щільна, м'яка. Транспортабельний, високоврожайний, хворобостійкий. Досягає у III декаді липня. Підщепа – алича.



169 грн

ТОП СВІТ ІПС-28

Один з найсмачніших сортів – **дегустаційна оцінка 5 балів з 5!** Плоди великі, масою до 300 г, без опушення. М'якуш дуже щільний, яскраво-оранжевого кольору, соковитий, дуже смачний. Кісточка відокремлюється легко. Пізньостиглий, плоди досягають у II-III декаді серпня. Витримує морози до -32°C! Має підвищену стійкість до хвороб. Підщепа – алича.



169 грн

КОНДОР ІПС-36

Ранній американський сорт з **підвищеною стійкістю до кучерявості листя!** Досягає у I-II декаді липня. **Плоди великі – від 180 до 250 грамів.** Шкірочка слабо опушена. М'якуш соковитий, щільний, оранжево-жовтий, з червоними прожилками. Смак солодкий з кислинкою. Кісточка добре відділяється. Скороплідний. Транспортабельність відмінна, популярний комерційний сорт. Підщепа – алича.



189 грн

РЕД ТОП ІПС-81 (КАРЛИКОВА ПІДЩЕПА)

Промисловий європейський сорт американської селекції, завдяки карликовій підщепі **має компактні розміри!** Середньостиглий, має підвищену стійкість до морозів (-32°C), хвороб. **Плоди** досить великі, **масою 150–250 г.** Шкірка гладка, майже без опушення. Смак відмінний, м'якуш інтенсивно-жовтий, дуже соковитий, щільний. Досягає у I-II декаді липня. Товарність та транспортабельність плодів висока. **Стабільно високоврожайний.**

Компактний, ранній, стійкий до морозів і хвороб! Плоди транспортабельні, масою до 200 г, досягають у II декаді липня. М'якуш соковитий, смачний, солодкий, легко відділяється від кісточки. Урожайність дорослого дерева – до 20 кг. Підщепа – алича.

КОЛОНОПОДІБНИЙ ТОТЕМ САДОВОДА ІПС-67

229 грн



Сорт середньостиглий, морозостійкий, світлоомгливий. Плоди масою 160 г. М'якуш соковитий, ароматний з жовтим відтінком. Урожайність дорослого дерева – 15 кг. Досягають у II декаді липня. Самозапильний. Підщепа – алича.

КОЛОНОПОДІБНИЙ ШТАЙНБЕРГ ІПС-60

229 грн



Американський сорт середнього терміну досягання з підвищеною стійкістю до хвороб! **Плоди великі, масою 150–200 г,** округлої форми, яскраво-червоні на більшій поверхні плоду. Шкірка гладенька. М'якуш світлий, солодкий, ароматний, соковитий. Досягає у II декаді липня. Зимостійкий. Підщепа – Алича.

НЕКТАРИН ВАНГ-8 ІНК-9

169 грн



Надзвичайно високоврожайний, середньо-пізній сорт канадської селекції. Плоди середнього розміру, вагою 150–180 г, округлої форми. М'якуш жовтий, м'ясистий, соковитий, кисло-солодкий. Кісточка вільна. Врожайність дуже висока. Плоди досягають у III декаді липня. Потребує нормування врожайності, оскільки схильний до навантаження. Морозостійкий. Підщепа – алича.

НЕКТАРИН ХАРКО ІНК-25

169 грн



НОВИНКА!

СЛИВА



159 грн

СУПЕРІОР ІСЛ-56

Новий американський сорт диглоїдної сливи, вирізняється надзвичайно смачними та соковитими плодами! Плоди масою від 80 г, досягають в кінці серпня, можуть довго зберігатися у холодильнику. М'якуш оранжевий, дуже солодкий. Сорт стійкий до грибкових захворювань, морозостійкий. Підщепа – алича.



159 грн

ВЕНГЕРКА (УГОРКА) ЮВІЛЕЙНА ІСЛ-68

Один з кращих сортів для приготування чорносливу. Плоди дуже смачні та соковиті, кісточка легко відділяється. Має відмінну врожайність, з одного дерева можна зібрати майже 180 кілограмів плодів, які можуть зберігатися протягом 25 днів. Досягають на початку осені. Підщепа – алича.



159 грн

РЕНКЛОД АЛЬТАНА ІСЛ-9

Один із найпопулярніших і найвідоміших сортів в Україні! Плоди масою від 40 г, досягають в середині серпня. М'якуш дуже соковитий, медово-солодкий з ледь помітним кислуватим присмаком, кісточка добре відділяється. Високоврожайний. Транспортабельний. Підщепа – алича.



159 грн

МЕДОВА ІСЛ-23

Сорт раннього терміну достигання. Плоди жовтого кольору, транспортабельні, масою 40–50 г. Смак солодкий, має приємний медовий аромат і присмак. Термін достигання липень – серпень. Морозо- та посухостійкий сорт. Підщепа – алича.



159 грн

БЕРБАНК ГІГАНТ ІСЛ-78

Один з кращих гібридів сливи та аличі! Плоди дуже великі, масою від 150 г, деякі сягають 250 г, досягають на початку серпня, не обсіпаються. М'якуш темно-бордового кольору, соковитий, ароматний, щільний, чудового солодкого смаку. Має підвищену стійкість до морозів і хвороб, а також відмінні показники товарності. Підщепа – алича.



159 грн

ПРЕЗИДЕНТ ІСЛ-37

Пізній, самозапильний сорт – підвищує врожайність усіх слив в саду! Плоди однорідні, середньою масою 45–50 г. М'якуш жовто-зелений, соковитий, ніжний, середньої щільності. Смак солодкий з ледь помітним кислуватим присмаком. Від м'якуша кісточка відділяється добре. Плоди досягають в кінці липня. Підходить для виготовлення чорносливу. Регулярно врожайний, стійкий до хвороб. Підщепа алича.



159 грн

ОЦАРК ПРЕМ'ЄР ІАЛ-1

Середньостиглий, посухо- і морозостійкий сорт диглоїдної сливи. Плоди великі, масою до 110 г (окремі 150 г). М'якуш соковитий, дуже ніжний, кремовий, тонковолокнистий, кислувато-солодкий, ароматний з присмаком сливи та абрикоса. Знімальна стиглість – III декада липня. Урожайність дорослого дерева – 60 кг.



159 грн

ЧАЧАКСЬКА РАННЯ ІСЛ-47

Середньостиглий сорт з пірамідальною кроною. Плоди вагою від 40 г, овальної форми, починають достигати з III декади липня. Шкірка тонка. М'якуш соковитий, десертного смаку. Кісточка вільна. Плоди мають хорошу транспортабельність, зберігаються в холодильнику 2–3 тижні без втрати товарного вигляду і смаку. Підходить для свіжого споживання та переробки. Підщепа – алича.

Високоврожайний сорт зі стабільним плодощенням. Сливи великого розміру, до 60 грамів, однорідні. На смак смачні солодко-кислі із жовтим або жовто-оранжевим м'якушем, схожим на абрикос. Шкірка тонка. Вирізняється високою зимостійкістю та стійкістю до хвороб. Підщепа – алича.

АМЕРС ІСЛ-4

159 грн



Середньостиглий сорт. Плоди – 35–50 г. М'якуш зеленувато-жовтий, щільний, солодкий, з медовим присмаком, досягають в середині серпня. Кісточка вільна. Урожайність – 50–80 кг з дерева. Плоди не обсіпаються. Сорт самоплідний, стійкий до морозу, хвороб і шкідників, транспортабельний. Підщепа – алича.

БОГАТИРСЬКА ІСЛ-20

159 грн



Сорт морозо- та хворобостійкий. Плоди транспортабельні, масою до 40 г, досягають у кінці серпня. М'якуш щільний, ароматний, соковитий, солодкий з ледь помітною кислинкою, що зникає протягом 10-денного зберігання. Плоди цього сорту – основа знаменитого французького пирога Мірабель – символу Лотарингії та відомого сливового бренді, а варення з цього сорту надзвичайно красиве та запашне.

КОЛОНОПОДІБНА МІРАБЕЛЬ ІСЛ-63


189 грн



Середньостиглий сорт. Плоди великі, вагою до 40 г. Шкірочка бордово-фіолетова, з середнім восковим нальотом. М'якуш жовтий, середньої щільності, солодкий з приємною кислотою. Кісточка середня, відділяється добре, плоди можуть довго залишатися на дереві, не обсіпаючись. Достигає на початку серпня. Підщепа – алича.

КОЛОНОПОДІБНА АНЖЕ ІСЛ-65

189 грн





Решітчастий кордон



Микола Ілленко

Формові дерева: як перетворити ділянку на казковий сад?

Сад може бути справжнім місцем сили, захопленням та естетичною насолодою. Саме такий закладали біля палаців аристократів і вельмож та навколо значущих будівель як своєрідну окрасу. Чому б і нам не оздобити свої ділянки казковими деревами у формі куль, арок, ваз, стінок чи парасольок? Як це зробити, «СонцеСаду» розповів садівник плодового саду «Мур» Микола Ілленко.

У Європі майже не залишилося таких садів, але українці мають можливість відвідати справжній формовий сад та дізнатися, як його створити. На Київщині, у білоцерківському дендропарку «Олександрія», відновили технологію формового садівництва. Яблуні та груші вигадливих форм ростуть у саду «Мур» і щороку дають рясний урожай. Дендропарк займає 400 гектарів, чотири з яких – сад.

Місце славиться енергетикою далеко за межами країни. Такі ділянки ще називають місцями сили. Формовий сад у дендропарку має давню історію: його створив у 1816 році відомий садівник Август Енс для графині Браницької.

Відновлювали сад декілька разів: уперше – в 1924 році, а сучасна його історія розпочалася 2007-го. Завдяки головному натхненнику проекту Миколі Іл-

ленку формовий сад відтворювали точно за малюнками та фотографіями, які збереглися у давніх книжках. Нині «Мур» такий, яким був 200 років тому.

ОСНОВНІ ПРИНЦИПИ ФОРМОВОГО САДУ

– Хтось вважає, що це застаріла технологія. Але коли надаєш форми, то, вона, по-перше, естетична, по-друге, дерево добре освітлюється і провітрюється, має якісні плоди. Якщо сад ще й створено на енергетичному місці, не треба застосовувати пестицидів. Отож, ми вирощуємо екологічно чисті фрукти, які вживають і хворі, і вагітні, і маленькі діти, – відзначає головний садівник плодового саду «Мур» Микола Ілленко.

Що найперше мусимо зробити? Найважливіше – треба вивчити, які дерева та як можна формувати. Якщо крона дерева пірамідальна, форма має давати йому можливість рости вертикально. Наприклад, сорт Мліївське десертне. Якщо рослина має кут відходження від центрального провідника майже прямий, як Ренет Симиренко, її розтягують у горизонті. Залежно від конституції дерева, роблять ескізи, виготовляють форми – конструкції з металу, дерева, бамбука чи синтетичних труб.

Формують сад здебільшого влітку, коли на молодих деревах наростає приріст. Не чекайте, доки пагони переростуть, формуйте їх ще зеленими. У другій половині літа дерево вже не можна обрізати. Доведеться чекати осені, глибокої фази спокою. Каркас знімають п'ятого чи шостого року, коли зміцніли

Арка





Двоярусний двоплечовий кордон



Піраміда

центральної провідники, між ними сформувалася відстань.

ЯКІ САДЖАНЦІ ВИБРАТИ ТА ЯК ПІДГОТУВАТИ?

Будь-які фруктові (і не тільки) дерева можна формувати, але найкращі ті сорти, які мають дуже пізній термін достигання. Квітнуть усі майже одночасно, але плоди залишаються на деревах аж до самих морозів.

У саду «Мур» підбрано рослини, які добре формуються, зокрема яблуні Голден Делішез, Чемпіон, Антонівка, Плам'яне, груші Вижниця і Стрийська.

Підщепу вибирають з огляду на майбутню форму. Для маленьких – яблуні на карликовій підщепі, наприклад М9, М26, М27. Для більших – напівкарликові, зокрема М54–118, ММ106 тощо. Груші в садку щеплені на айві, адже на дичці їхній ріст неконтрольований.

– Для формового саду краще підбирати однорічні саджанці, тільки із центральним провідником, – зауважує Микола Ілленко. – Можна садити і дворічні, але їх треба підготувати. Добре піддається такій обробці сорт Флоріна. На ньому можна сформувати будь-яку форму (кулю, горизонтальний кордон, віяло). Обрізаємо саджанець – формуюмо один потужний ярус. Нижні гілки обрізаємо на зовнішню бруньку, гілки верхнього ярусу робимо коротшими за них. Звідти відміряємо 50–60 см центрального пагона вгору й на цьому рівні відрізаємо верхівку.

Перед висаджуванням коріння деревця обробляють. Якщо саджанець не свіженький, злегка обріжте всі кінчики коріння до білого. На центральному провіднику, де є прогалини, можна зробити зарубки, щоб коренева система заповнила їх. Потім занурюємо коріння в густий розчин жовтої глини.

ЗАРЯД ЖИВЛЕННЯ

Садити рослини краще восени, адже коренева система наростає навіть узимку. Не забуваймо про орієнтацію: окулірують із північного боку, тож не порушуймо цієї системи й під час пересаджування.

Глибина ями залежить від розміру коріння. Коли ставимо на дно деревце, коренева шийка має виглядати на 3–4 см вище за рівень ґрунту.

– Але краще викопати на 30–40 см глибину яму й закласти заряд живлення на чотири або п'ять років, – рекомендує садівник. – Беремо три- або чо-

тирирічний перегній, перемішуємо його з родючим ґрунтом, додаємо 500–700 г нітроамофоски, зволожуємо, засипаємо в ямку, вирівнюємо, щоб не було повітряних бульбашок. Зверху кладемо ще 15–20 см родючого ґрунту. Тоді наливаємо води, ставимо дерево прямо в неї, коріння засипаємо землею.

Порада: під час викопування ями окремо відкладайте верхній шар землі та нижній. Родючіший верхній шар насипте вниз до коріння, а нижній – на верх ямки.

Якщо територію саду не захищено сіткою від гризунів і зайців, саджанець обмотайте на всю висоту очеретом, кукурудзяними залишками, соняшником. Для захисту від примерзання кореневу зону вкривають мульчею, але не раніше, ніж земля промерзне на 5–7 см (7–10 градусів морозу).

ДОГЛЯД ЗА МОЛОДИМИ РОСЛИНАМИ

– Вони потребують якісної осінньої обробки. Рослини білємо повністю або хоча б із південного боку. Це захистить їх від гризунів та сонячних опіків, – радить садівник.

Коли облетить половина листя, ретельно обробіть дерева 8% розчином карбаміду. Завдяки цьому листя швидко утилізується, земля насичується азотом, частково гинуть спори грибка, шкідники та зникають хвороби.

Це єдина обробка, адже в садку вирощують екологічно чисті плоди. Загалом формові дерева не дуже відрізняються від звичайних щодо живлення та захисту.

ФОРМУВАННЯ КРОНИ

Коли гілки ще не здерев'яніли, не обрізаємо дерево, а формуюмо крону, прищеплюючи пальцями. Так робимо протягом усього періоду вегетації що два чи три дні.

Перше прищипування проводимо, коли з'явиться шість або сім листочків на поточному пагоні. Залишають тільки п'ять листків, решту зривають. Нижче цієї верхівки утворюється плодова поросль. Але в місці прищеплення через 4–5 днів пагін знову починає рости. Його щоразу треба прищеплювати, залишаючи вже три листочки. Процедуру повторюємо до серпня.

Навесні дерево прокидається, від-

новлюючи всі гілочки та бруньки. Залишаємо тільки приріст завдовжки 15–20 см, решту обрізаємо.

– Такі дерева родючіші, мають якісніші плоди, – розповідає Микола Ілленко. – Крона формованої рослини невеличка, сонячний промінь пробиває листя на всю глибину. У кожному листочку відбувається фотосинтез, нема паразитів. Це важливо, адже плоди формуються не в корінні, а в листку.


РОЗМАЇТТЯ ФОРМ ОБМЕЖУЄТЬСЯ ТІЛЬКИ ФАНТАЗІЄЮ САДІВНИКА

Базових форм дерев для таких садів є багато. У саду «Мур» можна побачити різноманітні: двоярусний двоплечовий кордон, арку, піраміду, віяло, решітчастий кордон тощо.

Ексклюзивна форма, яку придумали місцеві садівники, – кругова пальмета – сітчастий кордон. Сформувати її не так просто. Разом із плодовою аркою вона утворює стародавній символ вічності – коло і хрест, середину якого вінчає символ України – три тризуби в ореолі груші.

Справжні дива творить інша форма – піраміда, на кожен бік якої прищепили яблуні історичних сортів: Ренет Ландсберзький, Ренет оранжевий Кокса, Тітовка осіння і Ренет сірий французький. Таких пірамід у парку дві, їх називають місцями енергетичного відновлення та оздоровлення. Створені за порадою і планом Геннадія Бердишева, доктора біологічних та медичних наук, професора КНУ ім. Т. Шевченка, академіка Нью-Йоркської академії наук.

Дарина Дубинка



Яблуня у формі тризуба

ЯБЛУНЯ



129 грн

ЧЕМПІОН ІЯБ-26 (ДВОРІЧНИЙ САДЖАНЕЦЬ)

Один з найсмачніших зимових сортів! Стійкий до парші та морозів, скороплідний сорт – дає плоди уже на 3-й рік. Плоди масою 160-190 г. досягають в II-III декаді вересня, у холоді зберігаються до 5 міс. М'якуш смачний, соковитий. Підщепа – 54-118.



129 грн

ФЛОРИНА ІЯБ-34 (ДВОРІЧНИЙ САДЖАНЕЦЬ)

Морозо- і посухостійкий сорт, імунний до парші! Плоди транспортабельні, масою 110-140 г, стиглі плоди мають аромат дині. М'якуш дуже смачний, соковитий, солодкий. Знімальна стиглість: кінець вересня – середина жовтня, споживча – січень, зберігаються у холоді до червня. Урожайність з дорослого дерева – від 70 кг. Підщепа – ММ106.



129 грн

БЕНІ ШОГУН ІЯБ-89 (ДВОРІЧНИЙ САДЖАНЕЦЬ)

Великоплідний зимовий сорт яблуні з високими показниками товарності та транспортабельності плодів! Яблука масою від 220 г, видовженої форми, яскраво-червоного кольору. М'якуш солодкий із ледь помітним кислим присмаком, дуже соковитий, щільний, з приємним екзотичним ананасовим ароматом. Час досягання – кінець вересня. Плоди зберігаються 6-7 місяців. Підщепа – ММ106.



129 грн

МЕЛЬБА ІЯБ-127 (ДВОРІЧНИЙ САДЖАНЕЦЬ)


Літній сорт канадської селекції, один із найстійкіших до хвороб! Плоди масою 140-180 г, транспортабельні. М'якуш ніжний, соковитий, білосніжного кольору, з відмінним кисло-солодким смаком і ароматом цукерок. Знімальна стиглість: I декада серпня. Скороплідний і високоврожайний сорт. Підщепа – 54-118.



129 грн

МОДІ ІЯБ-75 (ДВОРІЧНИЙ САДЖАНЕЦЬ)

Один з найсолодших сортів! Стійкий до парші, борошнистої роси. Плоди масою від 220 г, видовжено-циліндричні, яскраво-червоні. М'якуш жовтий, хрумкий, дуже соковитий та солодкий. Знімальна стиглість: кінець вересня. Охолодженими зберігаються до травня. Єдине червоне яблуко, що поєднує хрустку м'якоть зелених і солодкий смак жовтих яблук. Підщепа – 54-118.



129 грн

СЛАВА ПЕРЕМОЖЦЯМ ІЯБ-41 (ДВОРІЧНИЙ САДЖАНЕЦЬ)

Найпопулярніший сорт української селекції! Сорт врожайний, стійкий до морозів, борошнистої роси. Плоди транспортабельні, масою 130-180 г. М'якуш соковитий, солодко-кислий. Знімальна стиглість: III декада серпня, зберігаються до 60 днів. Підщепа – ММ106.



129 грн

ЛІГОЛ ІЯБ-27 (ДВОРІЧНИЙ САДЖАНЕЦЬ)

Скороплідний, високоврожайний, посухо- та морозостійкий сорт! Плоди масою від 150 г до 450 г, досягають на початку жовтня, зберігаються до 6 місяців. Забарвлення зеленувато-жовте, з рум'янцем насиченого червоного кольору. М'якуш кремового або світло-жовтого кольору, щільний з дрібною зернистістю, хрусткий, надзвичайно соковитий. Підщепа – 54-118.



129 грн

ХОНЕЙ КРИСП ІЯБ-1 (ДВОРІЧНИЙ САДЖАНЕЦЬ)

Надурожайний, невибагливий до умов зростання, зимовий сорт! Плоди великі 180-260 г. Знімальної стиглості досягають у вересні-жовтні, зберігаються до лютого. М'якуш щільний, хрусткий, соковитий, ароматний, жовто-кремовий, неперевершеного смаку (назва перекладається як «Хрусткий мед»). Завдяки високій товарності і транспортабельності у США вважається одним з основних промислових сортів. Підщепа – ММ106

Надзвичайно великоплідний сорт французької селекції! Плоди середньою масою 350-400 г, окремі до 1 кг. Досягають наприкінці листопада, в холодильнику можуть зберігатися до березня. М'якуш кремовий, щільний, соковитий, солодкий із ледь помітним кислим присмаком. Сорт стійкий до морозів і хвороб. Підщепа – ММ106.

ДЖУМБО ПОМ ІЯБ-138 (ДВОРІЧНИЙ САДЖАНЕЦЬ)

129 грн



Найвідоміший літній сорт! Морозостійкий, стійкий до парші та борошнистої роси. Плоди округлі, масою 100-180 г, світло-зелені, майже білі. М'якуш білий, соковитий, солодкий із ледь помітним кислим присмаком. Урожай дає уже на 3-й рік. Лежкість плодів 2-3 тижні. Знімальна стиглість: з середини липня. Підщепа – 54-118.

БІЛИЙ НАЛИВ ІЯБ-21 (ДВОРІЧНИЙ САДЖАНЕЦЬ)

129 грн



Найпоширеніший сорт зимових яблук в Україні! Плоди масою до 200 г світло-зелені або зеленувато-жовті з дрібними малопомітними підшкірними крапочками. М'якуш білий, щільний, ніжний, кисло-солодкий. Знімальна стиглість: II декада вересня. Зберігаються до лютого. Урожайність із дорослого дерева – 60 кг. Підщепа – 54-118.

КАЛЬВІЛЬ СНІГОВИЙ ІЯБ-8 (ДВОРІЧНИЙ САДЖАНЕЦЬ)

129 грн



Пізнозимовий сорт вітчизняної селекції, в ньому поєднуються кращі батьківські характеристики легендарних сортів **Голден Делішес** і **Макінтош**! Плоди великі, масою 160-180 г. Знімальна стиглість настає на початку жовтня, споживча – в листопаді, плоди зберігаються до квітня. М'якуш кремовий із прозеленню, щільний, дрібнозернистий, соковитий, солодкий. Підщепа – 54-118.

КАТЕРИНА ІЯБ-139 (ДВОРІЧНИЙ САДЖАНЕЦЬ)

129 грн





129 грн

ГРАФ ЕЗЗО ІЯБ-73
(ДВОРІЧНИЙ САДЖАНЕЦЬ)

Новий зимовий сорт німецької селекції, **дуже стійкий до морозів, засухи та хвороб!** Плоди масою від 200 г, округло-конічні, світло-зелені, з темно-червоном розмитим рум'янцем. М'якуш жовтувато-кремовий, соковитий, кисло-солодкий. Знімальна стиглість: кінець вересня – початок жовтня. Плоди дає на 3-4-й рік. Підщепа – 54-118.



109 грн

АНТОНІВКА ІЯБ-45
(ОДНОРІЧНИЙ САДЖАНЕЦЬ)

Легендарний літній сорт, високоурожайний, посухо- і морозостійкий, **невибагливий до ґрунту!** Плоди округлі, масою від 160 г. М'якуш щільний, соковитий, кисло-солодкий. Знімальна стиглість: III декада серпня. Урожайність із дорослого дерева – до 130 кг. Використовують для виробництва соків, вин, пюре, джемів, повидла, мармеладу, сушіння, мочіння. Підщепа – 54-118.



109 грн

ЛУНА ІЯБ-67
(ОДНОРІЧНИЙ САДЖАНЕЦЬ)

Великоплідний, зимовий сорт чеської селекції з **імунною стійкістю до хвороб!** Плоди масою від 200 г, конічної форми, світлого зелено-жовтого кольору. М'якуш жовтувато-кремовий, щільний, соковитий, хрусткий. Знімальна стиглість: початок – середина жовтня. Сорт відмінно зберігається до квітня. Підщепа – ММ106.



129 грн

РЕД ДЕЛІШЕС ІЯБ-110
(ДВОРІЧНИЙ САДЖАНЕЦЬ)

Всесвітньовідомий промисловий сорт! Транспортабельний, високоурожайний. Плоди великі, масою від 200 г, інтенсивно-червоного кольору, дуже гарні. Достигають в другій половині вересня, зберігаються до квітня. М'якуш твердий, хрусткий, соковитий, солодкий із ледь помітним кислим присмаком. Підщепа – 54-118.



129 грн

МУТСУ ІЯБ-77
(ДВОРІЧНИЙ САДЖАНЕЦЬ)

Створений на основі сортів Голден Делішес і Індо, **вирізняється дуже великими плодами, масою до 300 г!** Достигають у вересні, можуть зберігатися до квітня. М'якуш щільний, дуже соковитий, ароматний, кисло-солодкий. Урожайність із дорослого дерева – 100 кг. Підщепа – ММ106.




НОВИНКА!

119 грн

ДОЛГО ІЯБ-157
(РАЙСЬКЕ ЯБЛУКО)

Сорт високодекоративний та суперурожайний! Плоди масою 20-30 г, багряно-червоного кольору. Достигають в першій половині вересня, зберігаються близько місяця. М'якуш кремового кольору, соковитий, винно-солодкий зі сливовим ароматом. **Сорт самоплідний, стійкий до морозів та хвороб. Починає родити уже з 1-го року після висаджування.** Підщепа – 54-118.



169 грн

БАЯ МАРІСА ІЯБ-140
(ДВОРІЧНИЙ САДЖАНЕЦЬ)

Найсмачніший сорт серед червоном'ясих яблунь! Плоди масою 160-200 г. М'якуш червоного кольору, соковитий, щільний, із добре збалансованими кислотою та цукром. Достигають плоди в кінці вересня і зберігаються до січня. Червоний колір м'якушу має завдяки наявності особливого пігменту – антоціану. Антоціан знищує шкідливі бактерії в організмі людини, підвищує імунітет. Підщепа – 54-118.



169 грн

ЕРА ІЯБ-104
(ДВОРІЧНИЙ САДЖАНЕЦЬ)

Ранньозимовий сорт, плоди темно-червоні, округлі, масою 160 г. **М'якуш червоний**, на зрізі не окислюється, кисло-солодкий, смачний, хрусткий, дуже соковитий, із **ягідним ароматом.** Плоди достигають в III декаді вересня і відмінно зберігаються до січня в прохолодних умовах. **Містить удвічі більше вітаміну С** у порівнянні зі звичайними яблуками. Підщепа – 54-118.

Незвичайний, високоурожайний осінній сорт червоном'ясої яблуні! Плоди масою 170-190 г. М'якуш дуже соковитий та солодкий із ледь помітним кислим присмаком. Сорт вирізняється високою якістю товарних плодів, а також стійкістю до морозів та основних хвороб. Починає родити уже на 3-4 рік. Підщепа – ММ106.

Зимовий сорт американської селекції. **Плоди великі, масою 160-200 г**, зеленого забарвлення із помітним однотонним кремовим рум'янцем. **М'якуш білого кольору, щільний та соковитий.** Термін достигання середина – кінець вересня. Урожайний і транспортабельний сорт. Підщепа – ММ106.

Осінній високоурожайний морозостійкий та хворобостійкий сорт! Плоди великі, масою від 180 г, подовженої форми. М'якуш ніжний, соковитий, середньої щільності, кисло-солодкий, з легким ароматом. Знімальна стиглість: **початок – середина вересня.** Плоди зберігаються в умовах підвалу до листопада, в умовах холодильника – до грудня. Підщепа – ММ106.

ДЖЕРОМІНІ ІЯБ-144
(ДВОРІЧНИЙ САДЖАНЕЦЬ)

169 грн



КОЛОНОПОДІБНА БОЛЕРО ІЯБ-6
(ДВОРІЧНИЙ САДЖАНЕЦЬ)

159 грн



КОЛОНОПОДІБНА ГОТИКА ІЯБ-154
(ДВОРІЧНИЙ САДЖАНЕЦЬ)

159 грн



ВИГІДНО!



КОМПЛЕКТ ТРЬОХ САДЖАНЦІВ ЯБЛУНІ РІЗНИХ СОРТІВ

ІЯБ-136
299 грн
за комплект



159 грн

РАННІЙ ДЕСЕРТ ІВШ-37

Високоврожайний, морозо- та хворобостійкий сорт. Плоди яскраво-червоні, масою 6 г. М'якуш соковитий, приємного кисло-солодкого смаку. Знімальна стиглість – I декада червня. Для вживання свіжими, приготування десертів, цукатів, компотів, вина і наливки. Підщепи – антипка.



159 грн

ЧУДО-ВИШНЯ ІВШ-5

Ранній вишнево-черешневий гібрид. Плоди дуже великі, масою 9 г, темні, десертного смаку, з легким вишнево-черешневим ароматом. М'якуш бордовий, ніжний, солодкий. Кісточка середня, вільна. Плоди досягають в II декаді червня. Високоврожайний, морозо-, посухостійкий сорт, не піддається грибковим хворобам. Знімальна стиглість: перша декада червня. Підщепи – антипка.



159 грн

ВСТРЕЧА ІВШ-19

Дуже смачний і крупноплідний сорт! Плоди масою 8–15 г, темно-червоні. М'якуш червоний, ніжний, кисло-солодкий, дегустаційна оцінка 5 балів з 5 можливих. Кісточка вільна. Знімальна стиглість: III декада червня. Урожайність та транспортабельність високі. Сорт стійкий до хвороб і морозів. Підщепи – антипка.



129 грн

ПОВСТИСТА ІВШ-46

Морозо-, хворобо- і засухостійкий вид вишні. Ягоди схожі на плоди звичайної вишні, але дрібніші за розміром, вага 2–3 г. Шкірочка яскраво-червоного кольору, покрита легким опушенням. М'якуш солодкий з легкою кислинкою, соковитий і ніжний. Врожайність – до 10 кг ягід. Досягають плоди в III декаді червня, не обсіпаються.



189 грн

ЖОВТА ПІРАМІДАЛЬНА ІВШ-38

Гібрид вишні та жовтої черешні, досягає в середині червня. Ягоди великі, масою до 12 г, жовтого кольору та дуже солодкі. За структурою дерево більше нагадує черешню. Термін достигання – II декада червня. Сорт стійкий до морозу, захворювань. Підходить для людей, в яких алергія на червоні ягоди та фрукти. Підщепи – антипка.



189 грн

КОЛОНОПОДІБНА ВОСТОРГ ІВШ-33

Дуже популярний серед садівників завдяки компактній формі крони. Сорт голландської селекції. Плоди великі, масою 14 г, досягають в I декаді липня. М'якуш напівхрущуватий, м'ясистий, соковитий, солодкий з легкою кислинкою. Урожай з дорослого дерева – 25 кг. Має дуже компактну форму крони, що зручно для вирощування. Підщепи – антипка.



159 грн

ШОКОЛАДНИЦЯ ІВШ-11

Сорт високоврожайний, морозо-, посухостійкий. Плоди середні, масою 6 г. М'якуш щільний, соковитий, солодкий з легкою кислинкою. Знімальна стиглість: II декада червня, не осипаються. Урожайність з дорослого дерева – 30 кг (іноді понад 50). Підщепи – антипка.



159 грн

НОЧКА ІВШ-22

Вишнево-черешневий гібрид з темно-червоними, великими плодами! Ягода масою від 7 г. М'якуш щільний і дуже соковитий, приємний, черешневий, з виразним вишневим ароматом. Знімальна стиглість: II декада липня. Високоврожайний, посухостійкий, морозостійкий, скороплідний сорт. Підщепи – антипка.

Середньорослий сорт, плоди масою 6–8 г, досягають у II декаді липня. Шкірка темно-червона, блискуча м'яка. М'якуш щільний, темно-вишневого кольору. Вирізняється високими товарними якостями та стійкістю до хвороб. Підщепи – антипка.

Середньостиглий, стійкий до шкідників і хвороб сорт. Характеризується рясною щорічною врожайністю. Плоди дуже великі, масою 2,3–2,5 г, схожі на вишню, червоні, зібрані в кисті, з дуже високим вмістом вітаміну С. Зберігаються протягом 3–4 місяців.

Середньостиглий, низкорослий сорт (2,5–3 м) з компактною кроною. Кисть діаметром 15 см, ягоди великі, можна їсти сирого – без гіркоти, зберігається в холодильнику протягом місяця. Підходить для виготовлення соку та вина. Врожайність – майже 20 кг з дорослого дерева.

Пізностиглий сорт. Куц висотою до 4 м. Плоди синьо-чорного кольору, грушоподібної форми, діаметром 1,5 см, досягають у I декаді серпня. Смак солодкий із незначною кислинкою. Стійкий до морозів (-40°C), шкідників та хвороб.



159 грн

НЕФІС ІВШ-25



240 грн

ГОРОБИНА ПУРПУРОВА ВЕЛИКОПЛІДНА ІГС-2



240 грн

ГОРОБИНА ЛІКЕРНА ІГС-1



129 грн

ІРГА КРАСНОЯРСЬКА ІРГ-4



169 грн

КАЗКА ІЧР-11

Один із найурожайніших серед ранніх сортів! Морозо- і посухостійкий. Плоди масою до 14 г, темно-вишневі, м'якуш солодкий, хрусткий, приємного смаку. Дозріває у кінці травня. Має дуже високі показники товарності. Підщепка – мегалебка.



169 грн

КОРДІЯ ІЧР-26

Зимо- і хворобостійкий сорт. Плоди масою 9–12 г, серцеподібні, кармінно-чорні. М'якуш темно-червоний, смачний, солодкий. Достигає в середині червня. Сорт стійкий до розтріскування, гниття, добре транспортується. Підщепка – мегалебка.



НОВИНКА!

169 грн

РЕКОРД ІЧР-73

Середньостиглий, зимостійкий сорт із подовженим терміном плодоношення. Плоди великі – від 7 г, кремowo-червоні, серцеподібні. М'якуш кремовий, щільний, солодкий, соковитий. Знімальна стиглість: III декада червня – II декада липня. Підщепка – мегалебка.



189 грн

ГІГАНТ РЕД ІЧР-71

Найвеликоплідніший сорт черешні у світі: плоди масою 15–20 г! Новинка італійської селекції, морозостійкий, регулярно плодоносить. Плоди високих товарних якостей, транспортабельні, не розтріскуються. М'якуш смачний, солодкий та ароматний. Знімальна стиглість: II декада червня. Сорт скороплідний. Підщепка – мегалебка.



169 грн

БІГ СТАР ІЧР-32

Один із найурожайніших великоплідних сортів італійської селекції! Плоди великі, масою 8–12 г, червоні, зберігаються до тижня, достигають в середині липня. М'якуш твердий, яскраво-пурпурний, солодкий, ароматний. Сорт стійкий до гниття і розтріскування плодів. Має високі показники товарності та транспортабельності. Підщепка – мегалебка



НОВИНКА!

169 грн

ЖАБУЛЕ ІЧР-72

Суперранній сорт французької селекції, надзвичайно стійкий до несприятливих погодних умов, морозів і хвороб! Плоди масою від 7 г, серцеподібної форми. Шкірка темно-червоного кольору, середньої товщини. М'якуш буро-червоний, щільний, соковитий. Смак десертний, кисло-солодкий. Кісточка велика, добре відділяється. Має високі показники товарності та транспортабельності. Достигає в кінці травня. Підщепка – мегалебка.



169 грн

НАПОЛЕОН ЧОРНА ІЧР-16

Один із найсмачніших сортів – дегустаційна оцінка свіжих плодів 4,9 бала з 5 можливих! Плоди масою до 8 г. М'якуш щільний, темно-червоного кольору. Смак солодкий з кислинкою. Знімальна стиглість – середина червня. Сорт урожайний, плоди транспортабельні та лежкі – можуть зберігатися до 14 днів. Підщепка – антипка.



169 грн

БІГАРО БУРЛАТ ІЧР-13

Популярний ранній сорт, стійкий до весняних заморозків! Плоди великі, 8–10 г, термін дозрівання: I декада червня. М'якуш темно-червоний, середньої щільності. Високоврожайний, скороплідний, стійкий до морозів і захворювань, не схильний до гниття і розтріскування сорт. Підщепка – мегалебка.

Сорт стійкий до морозів, посухи, хвороб. Плоди транспортабельні, масою 8–10 г, не розтріскуються. М'якуш кремовий, соковитий, дуже ніжний, солодкий. Знімальна стиглість – II декада червня. Урожайність із дорослого дерева – понад 40 кг, не розтріскується після дощів. Підщепка – антипка.

Дуже популярний ранній сорт! Плоди великі, масою 7–9 г, блискучі, солодкі, з кислуватими нотками та тонким медовим присмаком, соковиті. Знімальна стиглість – I декада червня. Сорт транспортабельний, стійкий до моніліозу, кокомікозу. Підщепка – антипка.

Середньостиглий, компактний, скороплідний, високоврожайний! Морозостійкий. Плоди великі, масою 12–14 г, серцеподібної форми, при повному дозріванні бордового забарвлення. М'якуш щільний, м'ясистий, соковитий, солодкий. Підщепка – антипка.

Пізноостиглий сорт канадської селекції з підвищеною стійкістю до засухи, морозів і хвороб! Плоди темно-червоного кольору, середньою масою 9–11 г, не розтріскуються від надлишку вологи. М'якуш хрящовий, твердий, чудесного десертного смаку. Підщепка – антипка.

ДАЧНИЦЯ ІЧР-8

169 грн



ВАЛЕРІЙ ЧКАЛОВ ІЧР-7

169 грн




КОЛОНОПОДІБНА КВІН МЕРІ ІЧР-58

209 грн



КОЛОНОПОДІБНА СИЛЬВІЯ ІЧР-45

209 грн






189 грн

ШОВКОВИЦЯ БІЛА МЕДОВА ІШК-9

Високоврожайний, стійкий до морозів та хвороб, невибагливий до ґрунту сорт. Плоди великі, довжиною до 5 см, соковиті, ніжні, солодкі, з медовим присмаком, досягають у липні-серпні. Урожайність з дорослого дерева – 60–80 кг.



189 грн

ШОВКОВИЦЯ РОЖЕВЕ МЕРЕЖИВО ІШК-10

Сорт великоплідний, світлолюбний, морозостійкий. Ягоди великі, вагою 3–4 г, солодкі, досягають з липня до кінця серпня. Сорт придатний для сушіння і виготовлення вина.



189 грн

ШОВКОВИЦЯ ЧОРНА БАРОНЕСА ІШК-11

Чорноплідний сорт шовковиці білої. Крона куляста, помірної густоти. Плоди 3,5–4 см завдовжки, дуже солодкі. Термін дозрівання – від середнього до середньопізннього. Однодомний невибагливий сорт із високою врожайністю. Зимостійкість – до -30°C.



149 грн

АЙВА ЗЛОТИСТА ІАВ-9

Ранній високоврожайний транспортбельний сорт. Плоди великі 400 г, яблукоподібні, соковиті, ароматні, кисло-солодкі. В домашніх умовах зберігаються до 2 місяців, втрачаючи смакових якостей, форми та корисних властивостей. Підщепа – айва.



149 грн

АЙВА РУМО ІАВ-8

Середньостиглий, самоплідний, морозо- і хворобостійкий сорт. Плоди грушеподібної форми, дуже великі, 300–450 г, зберігаються без втрати товарного вигляду 2,5–3 місяці. М'якуш досить щільний, кремовий, кисло-солодкий, ароматний. Підщепа – айва.



149 грн

АЙВА КУБАНСЬКА ВРОЖАЙНА ІАВ-3


Середньостиглий, транспортбельний, стійкий до хвороб і засухи сорт. Дуже врожайний: одне дерево дає до 100 кг. Плоди масою від 300 г. М'якуш кремовий, щільний, соковитий, кисло-солодкий. Підщепа – айва.



189 грн

АЗИМІНА МАРІАС ДЖОЙ ІАЗ-2

Декоративне дерево з пірамідальною формою крони. Плодоносить починає на 5–6 рік. Плоди дозрівають в кінці вересня – на початку жовтня. Крупні, овальні, масою 200–300 г. М'якуш ніжний, вершковий. За смаком нагадує манго, банан і суницю одночасно. Урожайність – 30–40 кг з дерева. Зимостійкий сорт.



189 грн

АЗИМІНА САММЕР ДЕЛАЙТ ІАЗ-3

Сорт надранній. Плоди великі – до 300 г, за рахунок щільної шкірки добре транспортуються. Смак освіжаючий, солодкий. Плоди споживають у свіжому вигляді. Плодоносить на 4–5 рік.

Унікальний сорт, не потребує запилювачів! Високоврожайний. Плоди світло-зелені, великі, масою 18–20 г, десертного смаку. Досягають у другій половині вересня.

АКТИНІДІЯ АРГУТА САМОПЛІДНА ІАК-12

139 грн



Пізній сорт, дозріває у вересні. Плоди червоні, масою до 9 г, дуже соковиті, солодкі з кислинкою. Плодоносить на 3–4 рік. Витримує морози до -30°C.

АКТИНІДІЯ АРГУТА КЕНС РЕД ІАК-10

89 грн



Ранній сорт, плоди досягають уже в кінці серпня! Плоди червоні, масою 8–10 г, солодкі, шкірка тонка. Плодоносить на 2–3 рік. Витримує морози до -28°C.

АКТИНІДІЯ АРГУТА СКАРЛЕТ СЕПТЕМБЕР ІАК-17

89 грн



Високоврожайна (до 20 кг). Витка завдовжки 8–10 м, дводомна, зимостійка ліана. Плоди досягають на початку вересня. Плоди широко-овальні, великі, масою 17–25 г, смачні, соковиті, ароматні, ніжні, солодкі, на смак нагадують ківі. Плодоносить на 3-й рік. За вмістом вітаміну «С» у 2–3 рази перевершує смородину.

КИЇВСЬКА КРУПНОПЛІДНА АКТИНІДІЯ АРГУТА ІАК-7

89 грн





189 грн

ГОРІХ ПЕКАН КАНЗА ІГГ-9

Пекан – американський родич нашого волоського горіха, один із найсмачніших та найдорожчих горіхів світу, з дуже тонкою шкарлупою, яка легко розколюється. Ядра не мають гіркоти, трішки солодкуваті, їх жирність – 70%. Маса плоду – 8–12 г. Ядро дуже ніжне, при цьому перегородки практично відсутні. Морозостійкість до -36°C. Самоплідний. Сорт має високу стійкість до хвороб. Дерево сильноросле.



169 грн

МИГДАЛЬ АНТІК ІМГ-7

Вітчизняний сорт великоплідного, дуже смачного мигдалю! Середньостиглий сорт, у фазу плодоношення вступає уже на третій рік. Плоди великі – від 5 г. Ядро солодке, шкаралупа середньої щільності, чудово сколюється. Стойкий до хвороб.



169 грн

МИГДАЛЬ ДЕЛОН ІМГ-10

Основний промисловий ранній сорт Європи. Характеризується високою врожайністю, хворобо-морозостійкістю та пізніми термінами цвітіння. Плоди великі, 4–6 г, відмінних смакових і ринкових якостей, ядро легко відділяється.



169 грн

МИГДАЛЬ НОНПАРЕЛЬ ІМГ-9

Сорт ранній, хворобостійкий. Плоди масою 1,2 г, смачні, ароматні, легко відділяються від шкарлупки, не схильний до пошкоджень.



149 грн

БАРСЕЛОНСЬКИЙ ФУНДУК ІФН-1

Урожайний сильно рослий зимостійкий сорт. Горіхи великі, округлі, злегка приплюснуті. Ядро велике, соковите, смачне, вкрите тонкою оболонкою. Достигає у 1-й половині вересня. Запилювач: Галле.



149 грн

ФУНДУК ГАЛЛЕ ІФН-3

Німецький надурожайний чужозапилювальний високорослий (висотою до 5,5 м) пізній сорт. Листя густе, велике темно-зелене. Горіхи великі, конусоподібні, легко випадають з плодової обгортки. Ядро велике солодке, смачне, кремове, покрите темно-коричневою, грубою волонкистою оболонкою, яку легко відділити.



139 грн

ФУНДУК КОСФОРД ІФН-2

Частково самоплідний сорт, але при наявності запилювача має вищу урожайність. Високорослий, розкидистий. Горіхи великі, мають тонку шкірку. Ядро дуже щільно прилягає до шкаралупи, світло-кремове, соковите, смачне. Збір врожаю – з другої декади вересня. Морозостійкість висока. Гарний запилювач для більшості сортів.



139 грн

ФУНДУК ВЕББА ЦІННИЙ ІФН-32

Англійський середньорослий надурожайний морозостійкий сорт. Горіхи величезні, красиві, довгі, падають разом з обгорткою, до-стигають у вересні. Запилювачі: Косфорд, Галле.

Запилювач для 5-ти жіночих плодонесних ліан незалежно від сорту. Морозостійкість висока, але молоді 1–2 річні рослини краще укрити від морозу. При вирощуванні потребує міцної опори. Рослина невибаглива, тіневитривала, але віддає перевагу сонячним місцям.

АКТИНІДІЯ АРГУТА ЧОЛОВІЧА ІАК-8

89 грн



Дуже високоврожайний, морозостійкий високорослий сорт. Рано входить у плодоношення. Горіхи дуже великі, круглі, соковиті, смачні. Достигає у вересні. Запилювачі: Галле, Косфорд, Барселонський.

ФУНДУК КАТАЛОНСЬКИЙ (ДВОРІЧНИЙ САДЖАНЕЦЬ)

ІФН-5

129 грн за шт.

ІФН-5-10

999 грн за 10 шт.

ІФН-5-50

4450 грн за 50 шт.

ІФН-5-100

7900 грн за 100 шт.

**ВИГІДНО!****КОМПЛЕКТ ЧОТИРЬОХ САДЖАНЦІВ ФУНДУКА**

Склад комплекту: 3 саджанці фундука сорту Каталонський + запилювач

ІФН-5-3 – **369 грн** ЗА КОМПЛЕКТ



Про корисні властивості волоських горіхів знають, мабуть, усі. Вони містять унікальний комплекс вітамінів, мінералів, поліненасичених жирних кислот, який допомагає зміцнити здоров'я і зберегти молодість. Не дивно, що виробництво волоських горіхів – досить рентабельний бізнес. Щоб виростити горіхове дерево, треба вибрати якісні саджанці, правильно посадити та ретельно доглядати за ними. Детальніше про це розповість наша експертка агроном-консультант «СонцеСаду» Юлія Перхун.

Закладаємо горіховий сад

ВИБИРАЄМО СОРТ

Вибираючи сорт горіха, слід враховувати тип плодоношення. Жіночі квітки латеральних сортів утворюються не тільки з верхівкових бруньок однорічних пагонів, а й майже з усіх пазушних бруньок. Такі гілки, на відміну від звичайних сортів, родитимуть ще кілька років. Тому й урожайність латеральних сортів набагато вища, ніж сортів зі звичайним типом плодоношення. Окрім того, сорти з латеральним типом плодоношення швидше (вже третього або четвертого року після висаджування) дають перший урожай.

Але сорт краще вибирати не лише за показниками врожайності. Звертають увагу й на його морозо- та посухостійкість, опірність до хвороб і шкідників, а також на погодні умови місцевості, де садитимуть горіх.

Є низка сортів української селекції, які вирізняються підвищеною морозостійкістю. Горіхові дерева можна вирощувати на всій території України, головне – вибрати районований сорт.

ЗАПИЛЮВАЧ ЧИ БЕЗ НЬОГО?

Теоретично всі сорти волоського горіха самоzapильні, але чоловічі та жіночі квітки різних сортів цвітуть одночасно, майже в той самий період чи, навпаки, різняться за терміном цвітіння. Тому всі сорти можна поділити на самоzapильні (самоплідні), частково самоzapильні й ті, які потребують дерева-запилювача.

Наприклад, сорт Буковинська бомба – частково самоплідний (36%). Посадивши одне дерево, садівник отримає врожай, але його продуктивність буде набагато вища, якщо в садку ростуть волоські горіхи різних сортів. Сорти необхідно підбирати так, щоб упродовж періоду цвітіння жіночих квіток на одному дереві чоловічі квітки з іншого забезпечували їх пилком. Кожен сорт може бути і запилювачем, і приймачем пилку, залежно від терміну цвітіння.

До речі, Буковинська бомба – один із найкращих великоплідних високоврожайних сортів української селекції. Він витримує морози та стійкий до грибних захворювань, зокрема марсонії. Плоди Буковинської бомби великі (17,4–19 г), циліндричної форми, шкаралупу можна роздушити, не докладючи багато зусиль, ядро (47–49% маси плода) легко виймається. Воно світле, дуже смачне.

ТЕРМІНИ САДІННЯ

Волоський горіх садять навесні та восени, коли температура повітря вище нуля: у листопаді, грудні, лютому чи березні. Саджанці можна садити навіть у квітні, за належного догляду до осені дерева виростуть до 1,8–2 м.

ГОТУЄМО МІСЦЕ ДЛЯ ГОРІХА

Рекомендована схема садіння – 14x12 м та 10x10 м, залежно від сорту. Відстань від місця висаджування горіха до стін будівель має бути не менше 6 м. Тоді горіх добре розвиватиметься і родитиме протягом п'ятдесяти років.

Перед садінням позбудьтеся багаторічних бур'янів, потім глибоко зоріть ділянку.

Відомий молдовський горіхівник Мікола Кітченко розробив унікальну технологію садіння горіха, яка забезпечує майже стовідсоткове приживання саджанця. Її успішно застосовують навіть у промислових насадженнях.

Заздалегідь викоपाєте для горіха досить велику яму – 60x60x60 см. Щоб волога з неї вільно потрапляла в навколишній ґрунт, стінки не мають бути щільними. З вибитого під час висаджування ґрунту формуємо навколо ями валик діаметром приблизно метр, щоб волога після опадів і поливання потрапляла в прикореневе місце саджанця, а не розтікалася по ділянці.

УДОБРЮЄМО НА БАГАТО РОКІВ

На дно ями висипаємо однією купкою 0,7–1 кілограм амофосу (у його складі не менше 52% фосфору та 12–13% азоту), не розрівнюючи його та не перемішуючи з ґрунтом. Якщо фосфорне добриво внести однією купкою, коріння не підгорить і не травмується, а також не загине корисна мікрофлора.

Засипаємо добриво шаром родючого ґрунту завтовшки 20 см, щоб уникнути прямого контакту коріння саджанця з амофосом.

Потім у посадкову яму додаємо 5–8 кг (приблизно відро) перегною, що добре перепрів. Свіжий перегній може травмувати кореневу систему. Зверху насипаємо ще трохи ґрунту й установлюємо саджанець горіха.

ПІДГОТОВКА ДО ВИСАДЖУВАННЯ

Саджанець обрізаємо до висоти приблизно 50 см, аби дерево швидко вкоренилося на новому місці, бо під час викопування кореневу систему можна пошкодити. Важливо зберегти баланс між нею та надземною частиною. Місце зрізування змашуємо олійною фарбою.

Саджанець кладемо в лунку, акуратно розправляємо коріння.

Засипаємо посадкову яму розпушеним і родючим ґрунтом. Потім легенько смикаємо саджанець туди-сюди з амплі-



тудою 1,5–2 см, щоб коріння розправилося і ґрунт потрапив між корінці. Дуже важливо, аби вся коренева система саджанця була під землею.

Ґрунт у межах кола, сформованого валиком, вирівнюємо й ретельно ущільнюємо, щоб добре осів і стиснув кореневу систему.

Гній із соломою – і мульча, і добриво, і теплоізоляція

До країв заповнюємо лунку свіжим гноєм із соломою, товщина шару близько 20–25 см. Це приблизно 20 кілограмів. Правильна пропорція – 20% гною та 80% соломи. Водночас перевірте, чи нема в соломі насіння, яке приваблює мишей. У жодному разі не можна використовувати рідкий коров'як, бо може спалити коріння.

Гній із соломою відіграватиме роль мульчі, що утримує вологу в ґрунті, добрива й ефективної теплоізоляції для кореневої системи, яка захистить її від перегрівання влітку та замерзання взимку.

ПОЛИВАННЯ

Під час садіння обов'язково рясно полийте саджанець, навіть якщо ґрунт досить вологий. У лунку вилийте 60–80 літрів води. Поливати треба й для того, щоб вологий ґрунт добре осів і щільно огорнув коріння. Використовуйте максимально м'яку, маломінералізовану воду, аби не засолити ґрунт.

ПРАВИЛЬНА ОПОРА

Після поливання ґрунт розм'якне, осяде. Тоді можна поставити біля саджанця кілок завдовжки 2–2,5 м і гострим кінцем устромити в дно ями.

Встановіть опору з того боку, звідки найчастіше віє вітер. Таким чином рослина не вдарятиметься об опору.

БІЛИМО НЕ ДЛЯ КРАСИ

Висадивши, стовбур саджанця побіліть садовою фарбою. Білий колір відбиває сонячне світло, тому деревина не пе-

регривається, а взимку побілка захищає від морозів. Навесні бруньки на пофарбованому стовбурі сплять на 10–15 днів довше, ніж на непобіленому, тож квіти не підмерзнуть під час весняних приморозків.

ПІДВ'ЯЗУВАННЯ САДЖАНЦЯ

Приблизно через тиждень саджанець підв'язуємо еластичною (трикотажною) стрічкою, якою обмотуємо у формі вісімки стовбур та пристовбурове коло. Якщо горіх підв'язати відразу після садіння, за кілька годин він буквально висітиме на цій підв'язці, бо дерево осідає разом із ґрунтом.

ФОРМУВАННЯ КРОНИ

До осені правильно посаджене деревце виросте заввишки 2–2,5 м, і вже наступного року можна формувати крону.

Головне правило під час формування крони волоського горіха: із секатором підходити до цієї рослини можна лише тоді, коли температура вище нуля і почався процес вегетації. Цією особливістю горіх відрізняється від інших садових дерев.

Уперше горіх обрізають у червні-липні першого року життя. Краще не позбуватися пагонів, що утворилися, а прищипнути їх.

Навесні другого року життя, приблизно у березні-квітні, зрізаємо пагони, які прищипували торік, третього року – верхівку пагона-лідера. Якщо врожай плануємо збирати вручну, формуємо штампб не вище 1,2 м.

Навесні четвертого року з-поміж п'яти чи шести пагонів, що залишилися восени, вибираємо три або чотири, які стануть скелетом крони.

П'ятого року закладаємо другий ярус скелетних гілок.

Під час обрізування горіха видаляйте пагони, що ростуть під кутом менше 45° до скелетних гілок. Дуже небезпечно залишати скелетні гілки, які розташовані під таким кутом до штамба, бо згодом вони розламають дерево.



У перші роки після садіння, якщо залишити всі плоди, що зав'язалися, дерево перестане рости. Якщо воно росте дуже швидко, один чи два горіхи можна залишити й на дворічному дереві, щоб трохи пригальмувати його ріст. Якщо дерево слабке, зрізаємо всі плоди.

ПОМИЛКИ ПОЧАТКІВЦІВ

Дуже часта помилка – надмірне поливання під час садіння. Якщо на ділянці важкий глинистий ґрунт, надлишок вологи може призвести до загибелі саджанця.

Поливайте горіх першого року після пересаджування обережно. Якщо розгорнули гній, а під ним мокро, зволожувати не треба. Якщо сухо, виливаємо під горіх 50 л води, якої буде досить на місяць найпосушливішого літа.

Якщо волоський горіх обрізають перед вегетацією, у лютому чи на початку березня, рани не гояться, згодом перетворюються на дупла, врешті-решт дерево гине. Тому горіх краще обрізати у період вегетації.

Отож, садіть волоський горіх правильно, і він віддячить вам добрим урожаєм.

Олена Березкіна

Виведений був на Придністров'ї. Плоди великі – 17,4–18,2 г округло-циліндричної форми. Внутрішні перегородки тонкі, легко відокремлюються від ядра, яке становить 47,5–48,2% від маси плоду. Знімальна стиглість плодів настає в кінці вересня – на початку жовтня. Переваги: плодоношення щорічне, рясне, високі смакові якості плодів, сорт морозостійкий, добре переносить посуху. Латеральний.

ВОЛОСЬКИЙ ГОРІХ БУКОВИНСЬКА БОМБА ІГГ-2

149 грн



Низькорослий сорт волоського горіха, зростає не вище 4–5 м. Плоди овальні, досить великі, шкаралупа тонка, під нею світле ядро, яке легко виймається. Достигають горіхи з вересня до жовтня. Врожайність досягає 120 кілограмів з одного дерева. Скороплідний, невибагливий, високоврожайний, морозостійкий сорт. Підходить для вирощування в усіх регіонах України. Латеральний.

ГОРІХ ВОЛОСЬКИЙ ІДЕАЛ ІГГ-3

149 грн



Високоврожайний, зимостійкий сорт. Плоди великі, масою до 40 г, солодкі. Перегородки дуже тонкі, завдяки чому ядро без зусиль виймається цілим. Горіхи легко розколюються. Достигають у кінці вересня. Латеральний.

ВОЛОСЬКИЙ ГОРІХ ВЕЛЕТЕНЬ ІГГ-7

149 грн





ІСТОРИЯ ПЕРЕМОГ

Про цілющі властивості інжиру було відомо ще в Давньому Єгипті та Давній Греції.

Авіценна рекомендував споживати його при **гарячці, виразках** і навіть **проказі**. Також вважав інжир унікальною **протиотрутою**. А народ називав його **еліксиром молодості**.

Жінки вживали інжир, щоб бути вічними красунями, чоловіки – щоб стати «атлетами». Змужніти чоловікам допомагала **суміш інжиру з мигдалем**. Сорочок днів такої дієти – і слабкі на вигляд представники сильної половини людства тішилися нарощуванням м'язів.



ВИННА ЯГОДА: користі не менше, ніж задоволення!

Сьогодні вже нікого не здивуєш вирощуванням інжиру на територіях, далеких від його історичної батьківщини. Тож домашні ласощі, наприклад винні ягоди, нині мають і українці. Дехто збирає врожай, який не встигає споживати свіжим. Що робити із запасами? Використовувати для зміцнення здоров'я! Як саме – радить наш експерт – професор **Тетяна Гарник**.

ДОСЬЄ ЦІЛИТЕЛЯ

Плоди інжиру містять багато цукрів (12–24% – у свіжих плодах, 50–77% – у сушених), здебільшого глюкозу та фруктозу, органічні кислоти (переважно лимонну і яблучну), чимало пектинових речовин, вітаміни С, В1, В2. А ще інжир посідає одне з перших місць серед фруктів та ягід за вмістом мінеральних речовин і клітковини. У ньому багато каротину, фолієвої кислоти, солей магнію, калію, кальцію, заліза, міді, фосфору, цинку.

У листі фігового дерева (це ще одна назва рослини) також є цінні речовини, завдяки яким сік із листків має пом'якшувальну, протизапальну, фітонцидну дію. Його використовують для догляду за сухою та проблемною шкірою.



ДЛЯ КОГО ІНЖИР ДУЖЕ КОРИСНИЙ?

Плоди споживають свіжими й в'яленими, з них готують джеми, варення, цукерки, каву тощо. Але задоволення та лікування – це не те саме.

• **Для людей із серцево-судинними захворюваннями.** Для тих, у кого діагностували тахікардію, біль у ділянці серця, це – безцінний продукт. Ще Авіценна помітив, що смоківниця корисна при всіх серцевих захворюваннях і задишці.

• **При анемії.** Іnjир – ефективний кровотворний засіб, оскільки в ньому виявлено багато заліза.

• **Для осіб, схильних до тромбоемболії, у разі тромбозу, варикозної хвороби.** Плоди інжиру містять унікальний фермент фіцин і поліфенольні сполуки, які запобігають утворенню тромбів та сприяють їх розм'якшенню, чистять судини від атеросклеротичних бляшок. Крім того, поліфенольні сполуки – антиоксиданти, а також мають антибактеріальні, протигрибкові властивості. Кумарини з мікро- й макроелементами забезпечують спазмолітичну й заспокійливу дію.

• **При кашлі.** Як відхаркувальний засіб радять використовувати варення з інжиру або свіжі чи сушені його плоди. Дуже помічний відвар із плодів на молоці, який допоможе навіть при кашлюку. Один чи два плоди варити впродовж 10 хвилин у склянці молока й випити за кілька прийомів протягом дня (плоди також краще з'їсти).

• Коли хочете співати, а не можна. Таким самим відваром можна полоскати горло **при ангіні**. Водночас він допоможе зменшити набряки голосових зв'язок.

• **При захворюваннях шлунково-кишкового тракту.** Відвар з інжиру полегшить перебіг гастриту, допоможе здолати закрепи. 50 г плодів залити літром окропу й варити протягом 30 хвилин. Пити по 0,5 склянки тричі на день

до їди. З цієї ж метою корисно вживати й варення з інжиру.

• **Для зміцнення кісток.** Іnjир – справжній рекордсмен серед фруктів за вмістом кальцію, тож, споживаючи його регулярно, гарантовано матимете міцний корпус. Тому це незамінний продукт для дітей, яким треба нарощувати й зміцнювати кісткову масу, та людей старшого віку, щоб запобігти остеопорозу.

• **Для втамування голоду.** У плодах інжиру набагато більше харчових волокон, ніж в інших фруктах, тому він дарує відчуття тривалого насичення і нормалізує стілець (входить до рецептури проносного лікарського засобу «Кафіол»).

• **Легка сечогінна дія.** Народна медицина багатьох країн радить вживати інжир при циститі та сечокам'яній хворобі. Для лікування краще приготувати водний відвар із плодів і попити його бодай місяць.

• **Для здоров'я шкіри.** У вірменській народній медицині використовують молочний сік інжиру (міститься в усіх частинах рослини) для загоєння ран, лікування вугрових висипів, а настій із сушених листків (2 ст. л на 2 склянки води або молока, настоювати до охолодження) – для полоскання при флюсі.

• **Проти непроханих гостей.** Японські вчені виявили протипухлинну, протиглисну, цукрознижувальну дію листа інжиру. 2 ст. л залити 2 склянками окропу. Настоювати впродовж години, вживати по 1/4 склянки три рази на день за 15–20 хвилин до їди. Цей засіб також можна використовувати для примочок при наривах та фурункулах.

• **Для творчого натхнення.** Іnjир містить ефірні олії, які активізують мозкову діяльність і розганяють кров. Тому для художників і письменників найкраща порада: якщо внутрішній Пегас опускає крила – підготуйте його смачненьким інжиром. І будете на злеті до мети!

Увага! Плоди інжиру не рекомендують хворим на цукровий діабет, при гострому запаленні травного тракту та проносі.

Інжир (смоква, *figa*) – тепловимоглива субтропічна рослина з неймовірно соковитими та солодкими плодами. Незважаючи на те, що його батьківщиною вважають Малу Азію, Туреччину й Індію, виростити екзотичного гостя у помірно континентальному кліматі України цілком можливо. Досвідчений садівник Володимир Щиголь поділився із читачами журналу «СонцеСад» секретами авторського висаджування кущів.

САДИМО ІНЖИР

ІНЖИР У ТРАНШЕЇ

Смокву можна вирощувати в контейнерах або відкритому ґрунті. Деякі кущі інжиру Володимир Щиголь вирощує в садку, для південного гостя дуже важливо пережити не звичну для нього холодну зиму. На це впливає чимало факторів, зокрема спосіб висаджування рослини, зауважує садівник.

– Моя практика свідчить, що інжир найкраще садити в траншеї. Її оптимальна глибина – 50 см, окрім південних регіонів України (там – 0,8–1 м), довжину вибирайте на власний розсуд. Аби обмежити розростання кореневої системи, стінки канавки обкладіть панелями огороження, плиткою чи шифером. Найудаліше місце для інжиру – те, куди потраплятиме найбільше сонячного проміння. Спершу підготуйте посадкову яму: за тиждень-два до висаджування змішайте землю з перегноем у траншеї. Висаджують рослину в цю суміш: викопують ямку, ставлять кущик у лунку та присипають ґрунтом.

До того часу садівник-експериментатор радить зберігати рослину в погребі, гаражі, сараї, де температура не вище +10°C і, зрозуміло, не нижче 0°C.

– Поки рослина перебуває у стані спокою, стежте, щоб земля не стала як камінь, поливайте потрохи. Так збережете ґрунт пухкішим. Після прокидання рослини – набухання бруньок, якщо розмір куща невеликий, його можна занести в добре освітлене місце в будинку, а в травні, коли день похмурий, аби не згоріли листочки від сонця, висадити. Але увага! Важливий нюанс цього методу – висаджування рослини саме під кутом 45°C для формування кулястої розлогості крони інжиру.

Зверху пагони утеплюють мульчувальними матеріалами, наприклад тирсою, трісками, соломкою, шаром завтовшки до 20 см.

Володимир Щиголь наголошує, що горизонтальний кордон як ще один популярний метод висаджування не підходить для садів Київщини. Він результативніший на Півдні України, зокрема в Херсонській, Одеській чи Миколаївській областях, де набагато більше теплих днів.

ГОТУЄМО КУЩІ ДО ЗИМИ

– Також важливо підготувати рослини до зимівлі. Молоді гілки кущів (рукави), які ще завтовшки як палець і легко гнуться, перед настанням постійних морозів (наприкінці листопада) варто пригинати й укривати. Коли гілля виросте

Авторський метод Володимира Щиголя



завтовшки як лікоть і затвердне, його доведеться обрізати. Рослина, не вкрита на зиму, даватиме листя, пагони, зав'язуватиме зелененькі красиві плоди, які так і не достигнуть, – переконався за багато років Володимир Щиголь. – Аби гілки трималися ґрунту, слід зафіксувати їх скобами, накрити міцним матеріалом – щитами. Використовуйте ДСП, шифер, СІП-панелі, старі піддони. Навесні, на початку травня, інжир відкривають. Пагони самі досить швидко розпрямляться.

Ще одна перевага авторського методу висаджування фігових кущів – облаштування каркаса над траншеєю для захисту інжиру від раптових приморозків навесні. Конструкцію роблять з поливальної труби, всередині ставлять арматуру діаметром 8–10 мм, закріплюють і накривають агроволокном щільністю 50 г/м². Такий лайфхак врятує кущі від незначних морозів (до -4°C). Тільки-но температура стабільно підвищуватиметься – розкривайте рослину. І так хай росте до вересня. У жовтні її знову накривають.

ДВА ВРОЖАЇ ІНЖИРУ

Правильно посаджений інжир добре родитиме. Із чотирьох кущів, каже Володимир Щиголь, за один день ми збирали до 10 кг плодів. Майже всі сорти смокви дають два врожаї. Перші плоди називають бребями. Вони з'являються восени й достигатимуть наприкінці липня – на початку серпня наступного року. Бребі виростають на здерев'янілих пагонах минулого сезону під новим листям. А другий урожай – фіги, які достигають у пазухах листя на зелених пагонах наприкінці літа – в середині осені.

Це лише початок нашого циклу статей про це субтропічне плодове дерево. Читайте далі більше!



199 грн

ІНЖИР КАДОТА ІНЖ-3

Середньостиглий, ремонтантний, транспортабельний, самоплідний сорт. Плоди крупні, масою 55-70 г, грушовидні. М'якуш яскраво-рожевий, солодкий, соковитий. На зиму потребує укриття.



199 грн


ІНЖИР МЯСОН ІНЖ-5

Ремонтантний, самоплідний сорт. Плоди округлі, вагою від 40 до 80 г, достигають з середини серпня. М'якуш червоного кольору, дуже смачний і ароматний. Скороплідний сорт. На зиму потребує укриття.

Ранній, ремонтантний, самоплідний сорт. Один із найбільш морозостійких сортів. Плоди витягнутої грушоподібної форми з плоскою верхівкою, світло-зелені з фіолетовим рум'янцем, з легкою опушкою. Вага – 60-80 г. М'якуш зернистий, темно-червоного кольору, щільний, дуже солодкий і ароматний. Скороплідний сорт. На зиму потребує укриття.

ІНЖИР БРУНСВІК ІНЖ-6

199 грн



ВИНОГРАД



АКАДЕМІК IBN-76

Суперранній сорт з дуже вишуканим смаком! Ягоди 8–12 г, практично без кісточок. М'якуш соковитий, солодкий, з нотками шоколаду, мускату, вишні. Грона масою 1 кг. Сорт стійкий до захворювань, високоврожайний, має відмінну транспортабельність.

99 грн



ДИНЬКА IBN-122

Суперранній сорт – повне досягання уже в кінці липня! Грона великі, масою від 0,5 кг до 1 кг. Ягоди яскраво-рожеві, масою 10–14 г, м'ясисті, хрусткі, надзвичайно соковиті, дуже солодкі з мускатними нотками. Не розтріскується. Самозапильний. Високоврожайний. Морозо- та хворобостійкий. Лауреат виставки «Золоте Гроно» у номінації «Найкращі смакові якості».


199 грн



РЕМБО IBN-123

Ранній гігантський сорт! Грона дуже великі, масою від 0,7 кг до 1,2 кг. Ягоди темно-фіолетові, видовжені, масою 20–24 г, м'ясисті, хрусткі, соковиті, з підвищеним вмістом цукрів. Ягоди можуть довго зберігатися на кущі без втрати товарних якостей. Транспортабельний. Самозапильний. Морозостійкий. Має підвищену стійкість до хвороб.

199 грн



ОЛІМП IBN-124

Рання перспективна гібридна форма, вирізняється дуже великими ягодами – 25–30 г! Грона дуже великі, масою від 0,8–1,2 кг і більше. Ягоди дуже гарні, темно-рожеві, видовжені. М'якуш хрусткий, соковитий, гармонійного смаку з фруктовими нотками. Самозапильний. Високоврожайний. Морозо- та хворобостійкий.

199 грн



КАЗАНОВА IBN-125

Ранній перспективний сорт, вирізняється дуже великими гронами – 0,9–1,5 (окремі до 2,5 кг)! Має підвищену морозостійкість. Ягоди темно-рожеві, видовжені. М'якуш щільний, соковитий, солодкий з яскраво вираженим мускатним смаком. Має відмінні товарні якості. Отримав нагороду на виставці «Золоте Гроно» у номінації «За величину та ошатність грона з рожевою ягодою».

199 грн



КИШМИШ СОЛОМІЯ IBN-119

Ранній сорт, успадкував найкращі характеристики від батьківських сортів Аркадія і Велес! Грона дуже великі, масою від 0,6 кг. Ягоди жовті, масою від 5 г, м'ясисті, дуже соковиті, солодкі з мускатними нотками. Шкірочка щільна, але при їжі не відчувається. Має підвищену стійкість до хвороб! Підходить на роздінки.

179 грн



КИШМИШ ГЕЛІОДОР IBN-120

Дуже перспективний сорт суперраннього терміну досягання! Грона дуже великі – до 3 кг, середньої щільності, ягоди масою 5–8 г. М'якуш м'ясистий, соковитий, досить щільний, солодкий з мускатним присмаком. Шкірочка практично не відчута. Підходить на роздінки. Схильний до перенавантаження врожаєм.

129 грн



КИШМИШ ЧОРНИЙ КРИШТАЛЬ IBN-118


Суперранній сорт винограду з надзвичайно високою врожайністю! Грона великі, середньої щільності, середньою масою від 0,6 до 1 кг. Ягода темно-синя 10–12 г, може зберігатися на куцах до заморозків. М'якуш соковитий, хрусткий з дуже приємним гармонійним смаком. Підходить на роздінки.

129 грн

Ранній, високоврожайний, безкісточковий, транспортабельний сорт. Грона конічні, довгі, масою 0,6–1 кг. Ягоди масою 3,5–4,5 г, не пошкоджуються сонячними променями. Шкірка щільна, не розтріскується після дощів. М'якуш м'ясистий, соковитий, приємного гармонійного смаку. Підходить на роздінки.

КИШМИШ ВОЛОДАР IBN-105

109 грн



Середньостиглий, популярний завдяки високому товарному вигляду. Грона конічні, масою 0,7–1,2 кг. Ягоди овальні, масою 6–8 г, щільні, м'ясисті, солодкі з нотками мускату, при перезріванні не обсипаються. Підходить на роздінки.

КИШМИШ СТОЛІТТЯ IBN-115

109 грн



Один із найсолодших суперранніх сортів! Ягоди великі, 10–14 г, м'ясисті, дуже солодкі, з нотками мускату. Не горшаться, не розтріскуються. Шкірка тонка. Грона 700–900 г. Підходить для продажу, має високі показники товарності та транспортабельності.

ПАРИЖАНКА IBN-101

89 грн



Суперранній, великоплідний сорт з дуже високими показниками товарності і стійкості до хвороб! Грона масою від 1 кг. Вага кожної ягоди від 16 до 30 г, середня маса – 20 г, однотипні, не горшаться! М'якуш м'ясистий, надзвичайно соковитий, солодкий. Врожайність висока і стабільна.

СЕНСАЦІЯ IBN-121

99 грн





109 грн

КИШМИШ ЮПІТЕР ІВН-58

Ранній сорт, **унікальний за смаком** – ягоди солодкі, соковиті, з нотками мускату, суниці, чорної смородини! Маса ягод – 4–5 г, грона – до 500 г. Осами не пошкоджуються! Ідеально підходить для сушіння і вина.



109 грн

КИШМИШ ВЕЛЕС ІВН-42

Ранній сорт, **один з найурожайніших!** Грона великі, масою 0,9–1,7 кг, окремі можуть сягати 3 кг. Ягоди масою 4–5 г, м'якуш щільний, хрусткий, з мускатним ароматом. Шкірочка при їжі не відчувається. Підходить на роздінки.



89 грн

ПРЕОБРАЖЕННЯ ІВН-28

Суперранній, високоврожайний сорт, **завдяки смаковим якостям ягід належить до числа 12 перспективних столових сортів.** Грона масою 0,7–1,5 кг! Ягоди великі – 12–20 г, соковиті, солодкі, мають витончений смак. Підходить для продажу, в холодильнику зберігається до 2 х місяців.



109 грн

РОМБИК ІВН-96


Суперанній сорт, **вирізняється дуже великими ягодами – 10–15 г, у формі ромба.** Грона до 1 кг. М'якоть хрустка, солодка, з присмаком чорносливу. Ягоди не розтріскуються, не осипаються! Має відмінну транспортельність, підходить на роздінки.



99 грн

БАЙКОНУР ІВН-72

Ранній сорт, **вирізняється надзвичайно привабливими плодами**, і дуже високими показниками смакових якостей. Грона масою 1–1,2 кг, ягоди великі, масою 12–15 г, однорідні. М'якуш соковитий, хрусткий, солодкий з квітковими нотками. Високоврожайний. **Стойкий до хвороб!**



99 грн

ЕВЕРЕСТ ІВН-89

Ранній сорт з **дуже великими ягодами**, середньою масою 20–25 г! Грона 600–900 г. М'якуш соковитий, м'ясистий, дуже гармонійного смаку. **Не розтріскуються, осами не пошкоджуються.** Має підвищену стійкість до хвороб і морозів, а також високі показники товарності і транспортельності.



89 грн

ЛАДА Т ІВН-113

Ранній, **дуже смачний сорт!** Грона масою від 0,7 кг. Ягоди масою 10–12 г, зі щільним м'якушем, гармонійною десертного смаку і мускатним присмаком з нотками чайної троянди. Урожай довго зберігається на кущах, ягоди не лопаються, не пошкоджуються сірою гниллю і не псується осами.



89 грн

СОФІЯ ІВН-35

Ранній, столовий сорт з дуже високими показниками товарності! Грона масою 1–3 кг. Ягоди **однорідні, 13–15 г**, дуже смачні, солодкі, з ніжним м'якушем і приємним мускатним ароматом. Шкірочка тонка, практично не відчувається. Посухостійкий.

ТЕРМІН ДОСТИГАННЯ: надранній – 90–105 діб, ранній – 105–125 діб, середній – 125–145 діб

Ранній, **один із найбільш крупноплідних сортів!** Грона великі, масою 1–1,5 кг. Ягоди, масою 20 г, **не горшаться, ароматні.** М'якуш хрусткий, соковитий, приємного гармонійного смаку зі збалансованою цукристістю. Завдяки своїй щільній шкірці можуть довго висіти на лозах, при цьому не втрачають смаку і товарного вигляду.

ДУБОВСЬКИЙ РОЖЕВИЙ ІВН-102

149 грн

Суперранній сорт, **достигає на тиждень раніше серед усіх сортів** – уже на початку липня! Маса грона 0,8 кг. Ягода велика, масою 10–12 г. М'якуш м'ясистий, щільний, соковитий, **дуже солодкий, з присмаком вишні.** Плоди не опадають. Стойкий до сірої гнилі.

ЧОРНА ВИШНЯ ІВН-68


89 грн



Середньостиглий, **один із найбільш крупноплідних сортів!** Грона масою 0,6–1,5 кг, окремі – понад 2 кг. Ягоди масою 20 г, м'ясисті, соковиті, ароматні, з нотками мускату. Вирізняється високою транспортельністю, товарністю. **Не пошкоджується осами, не схильний до горшіння.**

АНТОНІЙ ВЕЛИКИЙ ІВН-92

89 грн



ВИГІДНО!



КОМПЛЕКТ
ТРЬОХ
САДЖАНЦІВ ВІНОГРАДУ
РІЗНИХ СОРТІВ

ІВН-93
249 грн
за комплект



79 грн за 1 кг

КАРБАМІД (СЕЧОВИНА) УЗ3-432

Азот (N) – 46,6%. Стимулює ріст рослин, зменшує кислотність ґрунту, легко розчиняється у воді. Орієнтовна доза на 1 сотку – 1–1,5 кг. Можна використовувати для обробки проти хвороб і шкідників до розпускання бруньок та після опадання листя – 500 г на 10 л води.



69 грн за 1 кг

АМІАЧНА СЕЛІТРА УЗ3-431

Азот (N) – 34,4%. Стартове добриво, сприяє росту рослин. Посилює стійкість до хвороб. Найбільш бажане на посівах трав, зернових культур, овочах, картоплі. Дуже ефективно в сумішах з фосфорно-калійними добривами. Орієнтовна доза на 1 сотку – 1,5–2 кг.



69 грн за 1 кг

НІТРОАМОФСКА УЗ3-433

Азот (N) – 16%, фосфор (P) – 16%, калій (K) – 16%. **Комплексне добриво**, використовують під всі с/г культури весною та в першій половині літа. Вносять у ґрунт рівномірно: 2–3 кг/1 сотку під овочі, картоплю, розсаду; 1–1,5 кг/1 сотку під суніцу; 2–5 кг/1 сотку під плодово-ягідні культури.

Ваші городні та садові культури добре розвиватимуться, рясно квітнуть та родитимуть щедро, якщо навесні ви підживите їх **добривами із підвищеним вмістом азоту (N)**. Такі препарати стимулюють ріст та розвиток рослин, сприяють закладанню квіткових та плодових бруньок. Для цього використовуйте карбамід чи аміачну селітру. Розсипайте добрива раною весною ще по снігу. Разом із його таненням препарати розчиняться і підживлять рослини. Таке удобрення орієнтоване на ріст пагонів, зеленої маси та пробудження рослин.

Для другого весняного підживлення краще використати **комплексні добрива**, котрі також стимулюють ріст пагонів і зеленої маси, але не так сильно, як добрива із підвищеним вмістом азоту. Натомість комплексні препарати мають ширший спектр дії: підвищують імунітет рослин, їх опірність хворобам, несприятливим погодним умовам, зокрема, заморозкам, сприяють цвітінню і зав'язі плодів. У подальшому покращують якісні та смакові властивості урожаю.

Добрива серії «Чистий лист» – кристалічні мінеральні добрива в легкодоступній формі, що містять всі необхідні макро- і мікроелементи для підживлення рослин. Зміцнюють кореневу систему, сприяють росту і появі нових пагонів, стимулюють цвітіння і зав'язь, підвищують імунітет рослин, їх стійкість до хвороб та несприятливих погодних умов. Для кожного виду рослин розроблена ідеальна комбінація поживних елементів.

Добриво для суніці
УЗ3-2 – 24 грн за 100 г
УЗ3-2-В – 52 грн за 300 г

Добриво для хвойних
УЗ3-13 – 24 грн за 100 г
УЗ3-13-В – 52 грн за 300 г

Добриво для помідорів та перцю
УЗ3-5 – 24 грн за 100 г
УЗ3-5-В – 52 грн за 300 г

Добриво для троянд
УЗ3-6 – 24 грн за 100 г
УЗ3-6-В – 52 грн за 300 г

Добриво для газону
УЗ3-15 – 24 грн за 100 г
УЗ3-15-В – 52 грн за 300 г

Добриво для плодово-ягідних
УЗ3-12 – 24 грн за 100 г
УЗ3-12-В – 52 грн за 300 г

Добриво для коренеплодів
УЗ3-3 – 24 грн за 100 г
УЗ3-3-В – 52 грн за 300 г

Добриво для квітучих
УЗ3-11 – 24 грн за 100 г
УЗ3-11-В – 52 грн за 300 г

Добриво для декоративно-листяних
УЗ3-7 – 24 грн за 100 г
УЗ3-7-В – 52 грн за 300 г

Добриво для винограду
УЗ3-1 – 24 грн за 100 г
УЗ3-1-В – 52 грн за 300 г

Добриво для кімнатних
УЗ3-10 – 24 грн за 100 г
УЗ3-10-В – 52 грн за 300 г



49 грн за 1 кг

СУПЕРФОСФАТ УЗ3-440

Азот (N) – 2%, фосфор (P) – 16%, сірка (S) – 8%. Підвищує врожайність і покращує якість сільськогосподарської продукції, прискорює досягання врожаю, сприяє росту кореневої системи, підвищує імунітет рослин. Застосовується під час висаджування рослин, а також в літньо-осінній період. Норма витрат: 50–60 г під кожен рослину або 2,5–3 кг на 1 сотку.



59 грн за 1 кг

СУЛЬФАТ АМОНІЮ УЗ3-434

Азот (N) – 21%, сірка (S) – 24%. Одне з найбільш ефективних азотних добрив, що збільшує врожайність до 40%. Має підкислюючу властивість. Ідеально підходить для внесення з весни до середини літа під гортензії, рододендрони, лохину, жимолость – всі рослини, що ростуть на кислих ґрунтах. Норма внесення: 2–3 кг на 1 сотку.



92 грн за 300 г

ПІДКИСЛЮВАЧ ҐРУНТУ ДЛЯ ЧОРНИЦІ І ЯГІДНИХ КУЛЬТУР УЗ3-441

Мінеральне добриво-підкислювач, для вирощування чорниці та інших ягідних культур. Склад: сірка гранульована з бентонітом. В залежності від рівня кислотності ґрунту вносять 20–40 г на 1 м² прикореневої зони, а також 20 г на 10 л ґрунту при приготуванні субстрату.

АГРОЛАЙФ УЗ3-442

119 грн за 2,5 кг



Азот (N) – 5%, фосфор (P) – 5%, сірка (S) – 5% + курячий послід + мікроелементи. Універсальне добриво, покращує структуру і відновлює родючість ґрунту, сприяє швидкому засвоєнню рослинами поживних речовин і запобігає накопиченню нітратів у плодах, підвищує врожайність на 40–60%. Норма витрат: 20–25 г на м².

ВЕРМІСОЛ ДЛЯ САДУ ТА ГОРОДУ

УЗ3-222-В
42 грн за 0,5 л

УЗ3-222
62 грн за 1 л



Екстракт, отриманий із біогумусу. Підвищує схожість насіння, підвищує ріст та розвиток рослин, підвищує їх імунітет, скорочує терміни дозрівання.



ПРИЛИПАЧІ

ЛІПОСАМ УЗ3-195
12 грн за 8 мл

ТАНДЕМ УЗ3-312
12 грн за 10 мл

Прилипач сприяє кращому прилипанню пестицидів і добрив до рослин. Зменшує витрату пестицидів, біопрепаратів, мікро- і макроелементів; покращує ефективність дії протруйників, збільшує тривалість дії препаратів захисту і забезпечує захист насіння, рослин від пересихання, в'янення, зберігає вологу в коренях, плодах, листі.



МІДНИЙ КУПОРОС
УЗ3-101 28 грн за 100 г

Для захисту від зимуючих стадій бактеріальних і грибкових хвороб фруктових і ягідних рослин, а також у якості мікродобрива, обприскувати до появи листя або після його опадання із розрахунку **100 г на 3 л води**.



ЗАЛІЗНИЙ КУПОРОС
УЗ3-107-В 18 грн за 500 г

Для боротьби зі шкідливими комахами, слимаками, для знищення мохів та лишайників, профілактики грибкових захворювань та в якості мікродобрива. Обприскують тільки до розпускання бруньок і після опадання листя із розрахунку **500 г на 10 л води**.



БРУНЬКА
УЗ3-369 79 грн за 20 мл
УЗ3-369-Б 322 грн за 100 мл


Інсектоакарицид і фунгіцид для захисту дерев, кущів винограду від широкого спектру зимуючих шкідників (щитівки, листокрутки, кліщі та ін.) і збудників хвороб (парші, моніліозу, оїдіуму та ін.). Основна перевага – зниження хімічного навантаження на рослини в період зав'язування і достигання плодів, отримання більш біологічно чистого врожаю. Не шкідливий для бджіл.

Від хвороб та шкідників після зими обробляйте рослини в два етапи. Для першої обробки, яку проводять перед розпусканням бруньок (за температури від +8°C), використовуйте **мідний купорос** чи **залізний купорос**, котрі допомагають боротися з хворобами рослин.

Можна застосувати і **карбамід** (500 г/10 л) або препарат «**Брунька**» – вони знищують спори грибкових захворювань і зимуючі стадії шкідників.



АГРОВОЛОКНО ЧОРНЕ
УТД-20 580 грн за упаковку 1,6x10 м
УТД-21 920 грн за упаковку 3,2x10 м



МОБІЛЬ (АНАЛОГ ХОРУСА)
УЗ3-447 39 грн за 3 г

Фунгіцид, який затримує проростання спор у найбільш вразливий період розвитку рослин, має системні захисні й лікувальні властивості, що робить його основним у захисті плодово-ягідних культур. Діє навіть при понижених температурах (+5°C), ефективний і при сильному зараженні (через 2 години не змивається дощем). Перше обприскування проводять при появі перших ознак захворювання, подальші – з інтервалом 7–10 днів.



ЕНЖІО УЗ3-62 38 грн за 3,6 мл

Системно-контактний інсектицид, який містить дві діючі речовини. Застосовується проти сірого довгоносика, казарки, колорадського жука, попелиці, цибулевої мухи, трипсів, хрестоцвітних блішок, капустяної молі на овочевих культурах. Норма витрати: 3,6 мл на 10 л води, можна обробити 2 сотки.



АКТАРА УЗ3-59 24 грн за 1,4 г

Системний інсектицид широкого спектру дії, проникає в рослину та ефективно діє проти колорадського жука, попелиці, цикадки, довгоносиків, яблуневого пильщика, трипсів та інших. Ефективний при температурі від +10°C. Норма витрат: 1,4 г на 10 л води.



РИДОМІЛ ГОЛД
УЗ3-105 62 грн за 25 г
УЗ3-105-В 109 грн за 50 г

Комбінований фунгіцид системної та контактної дії, що має лікувальну, вкорінувальну, антиспорулянтну і захисну властивості. Для боротьби з хворобами картоплі, томатів, огірків, винограду, цибулі, ріпаку, хмелю. Норма витрат: 25 г на 5 л води. Максимальна кількість обробок за сезон – 3.

Другу обробку проводьте, коли почне з'являтися молоде листя, розпускаються бруньки, у стадії рожевого бутону (для рослин, які цвітять до розпускання листя).

Для економії часу та підвищення ефективності обробки рекомендуємо обприскувати рослини баковими сумішами, до яких входять препарати проти хвороб та шкідників і прилипач. Можна змішати препарат **Мобіль+Актара** або **Енжіо із Прилипачем** (на 10 л води) і обробити весь сад – як плодово-ягідні, так і декоративні рослини. Ця універсальна суміш дуже ефективна.



АНТИХРУЦ
УЗ3-18 24 грн за 10 мл
УЗ3-18-В 52 грн за 30 мл

Контактно-системний інсектицид для захисту посівного або посадкового матеріалу, овочевих, плодово-ягідних культур від хруща і його личинок, колорадського жука і личинок, кліща, трипса, плодожерки, довгоносика, гусениці. Використовується шляхом внесення в ґрунт, змочування кореневої системи, обробки в період проростання.



КОРНЕВІН
УЗ3-192 18 грн за 5 г

Стимулятор росту коренів, застосовується для поліпшення вкорінення живців, саджанців, кімнатних, винограду, розсади. Підвищує стресостійкість, сприяє приживлюваності при пересаджуванні. Можна використовувати у вигляді порошку чи приготувати розчин.



БІОСТИМУЛЯТОР РАДІФАРМ
УЗ3-80 72 грн за 25 мл

Призначений для застосування під час пересадки та на ранніх стадіях розвитку різних культур. Сприяє формуванню розвиненої кореневої системи, прискорюючи розвиток бічних і додаткових коренів. Гарантує успішне вкорінення сіянців і швидке відновлення після пересаджування навіть при несприятливій температурі та вологості.



АГРОМІКС ЕПІН МАКСІ
УЗ3-330 18 грн за 2 мл

Універсальний антистресовий адаптоген. Прискорює проростання, сприяє укоріненню розсади, прискорює дозрівання, збільшує врожайність, підвищує імунітет, захищає від несприятливих погодних умов, відновлює пошкоджені рослини, ефективний захист від заморозків, знижує кількість токсинів, важких металів, радіонуклідів, надлишок нітратів.



УРАГАН ФОРТЕ
УЗ3-26 119 грн за 100 мл

Системний гербіцид суцільної дії, призначений для застосування на полях під паром, у садах і виноградниках, у лісовому господарстві, на промислових об'єктах і на присадибних ділянках. Знищує одно- і багаторічні бур'яни. Застосовується для виведення чагарників і дерев.

Висаджуючи дерева, на 20 хвилин замочіть саджанці у розчині препаратів Антихруц + Корневін (згідно з інструкцією). Це сприятиме росту кореневої системи. Посаджені рослини полийте цією ж сумішшю. Також для кращого укорінення рослин можна використовувати добрива з підвищеним вмістом фосфору (суперфосфат).



Тетяна Бубон

Догляд за трояндами: комплекс весняних робіт

Визнана красуня садів та оранжерей! Від сучасного розмаїття троянд голова йде обертом. Види та сорти цієї рослини відрізняються за розміром і формою куща, квіток, листя. На тому, як їх доглядати, щоб квіти не хворіли, знається наш **практичний експерт – садівниця з 20-річним досвідом Тетяна Бубон**. Сьогодні вона ділиться досвідом, як зберегти рослини взимку та захистити від хвороб і шкідників навесні.

ЯК ЗАХИСТИТИ ТРОЯНДИ ВІД МОРОЗІВ?

– Підготовка троянд до зими починається ще наприкінці літа із живлення добривами, необхідними для визрівання пагонів. Вносимо мінімальну кількість азоту, більше фосфору та калію. Важливо, щоб гілочки не переростали й добре підготувалися до холодів, – пояснює.

У жовтні, коли температура знижується, але за гарної погоди, щоб пагони дозріли, квітničарка обрізає їх на третину чи тільки верхівки. Листя не зрізає на зиму, якщо в пазухах уже з'явилися бруньки. Ніжки захищають їх від морозу та сонячних опіків. Тому Тетяна обрізає листя навесні.

УКРИВАТИ КУЩІ МОЖНА КІЛЬКОМА СПОСОБАМИ

– У регіонах із холодними зимами, де температура сягає -20°C , роблять сухе укриття. Використовують для цього дуги та укривні матеріали: спанбонд, лутрасил тощо. За температури $+10^{\circ}\text{C}$, коли гілки гнучкі та не ламаються, їх знімають з опори та поступово пригинають, – розповідає Тетяна Бубон. – Наступний крок – обов'язкова обробка рослин мідьвмісними препаратами проти грибкових хвороб. Накривають троянди тоді, коли температура знизиться до -5°C .

У своєму саду, захищеному з усіх боків, Тетяна використовує лише сухе обгортання троянд звичайним ґрунтом. Якщо є привізний – накриває ним, якщо нема – бере землю з-під рослини, але копати треба неглибоко. Підгортає заввишки приблизно на 30 см. Навіть за настання сильних морозів, коли верхівка куща може підмерзнути, під нагорнутою землею збережуться бруньки, які дадуть новий приріст навесні. Додатково квітničарка утеплює троянди за допомогою снігу: збирає з доріжок та засипає рослини.

Також укривають троянди листям, але за умови, якщо зима буде тепла. Надійніший варіант – мульча з кори, нагорнута навколо рослини на 30 см заввишки.

ВЕСНЯНИЙ ПЛАН ДІЙ

Він складається з розгортання кущів, живлення, обрізування й обов'язкової обробки.





Навесні завжди є ризик зворотних приморозків, тому не поспішайте розгортати троянди. Краще зачекати, доки денна й нічна температура повітря збалансується, минає загроза нічних приморозків.

Розкриваючи кущі, Тетяна відразу вносить добрива разом із землею, якою накривала кореневу систему, закладає їх у ґрунт. Добрива переважно гранульовані. Вони довше розчиняються і поступово надходять до коріння. Перше весняне живлення добривами, які сприяють росту й пробудженню рослин, за словами садівниці, можна проводити, коли тільки починає танути сніг. Разом із ним у землю просочуються всі поживні речовини.

– Зазвичай я вношу нітроамофоску або спеціальні добрива для весняного живлення троянд, добре збалансовані, що містять додаткові мікроелементи. Якщо хочу, щоб рослини пишно цвіли, використовую препарати, які мають багато фосфору й калію. Фосфор сприяє росту кореневої системи, зміцненню імунітету й підвищенню стійкості рослин до несприятливих погодних умов та хвороб, калій – бутонізації, цвітінню, закладанню бруньок. Пізніше для обробок по листі готую бакову суміш: змішую фунгіцид, інсектицид та спеціальні добрива для троянд, розчиняю її у воді (столова ложка на 10 л), – ділиться секретами Тетяна Бубон.

Завдяки такому догляду кущі цвітуть довше. Майже всі троянди квітнуть повторно, але лише деяким сортам властиве безперервне цвітіння. У затіненому місці троянда не цвітиме так гарно, як на сонці. Компенсують це завдяки живленню: вносять добрива і в ґрунт, і по листках.

ОБРИЗУВАННЯ – НАЙВІДПОВІДАЛЬНИЙ ЕТАП

Щоб улітку троянди рясно цвіли та не хворіли, Тетяна Бубон навесні оглядає їх та вирізає всі пошкоджені хворобами чи обморожені пагони. Місця, уражені інфекційним опіком, також видаляє. Його розпізнає за бурими плямами на пагонах, які згодом червоніють. Зрізаючи нижче цього опіку, щоразу дивиться на зріз: якщо серцевина коричнева, ріже аж до зеленої частини.

– Не жалійте гілок, які тріснули. Таке трапляється з дуже загущеними молодими пагонами. Тріщина заростатиме, але основна частина гілки пошко-

джена, не цвітиме, навіть якщо там є бруньки, – застерігає квітничарка. – Окрім того, у пазухах поширюватиметься інфекція. Для того, щоб стікала вода, не застоювалася, не виникало загнивання, роблю косий зріз приблизно під кутом 45 градусів. Використовую дуже гострий секатор, тоді деревина не розтріскуватиметься і не задиратиметься. Також у процесі роботи інструмент обов'язково дезінфікують у розчині спирту або марганцівки.

Дотримуйтеся золотого правила: після обрізування троянд обробіть їх мідним купоросом. Так, щоб розчин потрапляв саме на зрізи, що запобігатиме поширенню інфекцій. Кропіть не тільки кущі, а й землю навколо нього, адже спори грибів та збудники захворювань перебувають також на поверхні ґрунту. Якщо зрізи завдовжки понад 2 см, їх замащують садовим варом.

ТЕХНІКА ОБРИЗУВАННЯ ЗАЛЕЖИТЬ ВІД ГРУПИ, ДО ЯКОЇ ВХОДИТЬ СОРТ ТРОЯНДИ

– Троянди поділяють на такі групи: ґрунтопокривні, мініатюрні, чайно-гібридні, флорибунда, грандифлора, кущові (шраби), паркові, в'юнкі (плетисті). Навіщо знати та розуміти такі нюанси? Насамперед це впливає на обрізування і габітус – розмір троянд, – зауважує садівниця.

Наприклад, чайно-гібридну троянду обрізають до трьох бруньок, залишаючи гілки завдовжки 25–30 см. Остання брунька обов'язково має виходити на зовнішній бік куща, щоб пагони не росли всередину.

Рослини групи флорибунда обрізають трохи, залишаючи 2/3 пагона. Видаляють дуже тонкі й пошкоджені ділянки. Такі кущі швидко наростають і зацвітають набагато раніше за чайно-гібридні.

ФОРМУВАННЯ В'ЮНКІХ ТРОЯНД – ОКРЕМЕ МИСТЕЦТВО

Цю групу обрізають найменше, тому що більшість плетистих троянд квітує саме на торішніх пагонах – дворічних. Вирізають несформовані й пошкоджені гілочки. Щоб кущ активно нарощував габітус, його проріджують.

Якщо така троянда ростиме на опорі – біля огорожі, арки, то висаджувати її треба під нахилом у бік опори. Формують

гілки також під нахилом, але кут не нижчий за 45 градусів, щоб сік рухався рівномірно. Коли нахилиємо гілку, рослина активно випускає пагони вертикально до неї, а потім пишно цвіте.

– Вирощувати троянди зовсім не складно, а ось задоволення від краси, створеної власними руками, безмежне. Якщо ця королева прикрасить ваш садок, ви отримуватимете неймовірну естетичну насолоду, – резюмує Тетяна Бубон.

ХТО ПОРУЧ ІЗ КОРОЛЕВОЮ?

Троянда – королева, не дуже прихильна до сусідів. Звичайно, садівники підбирають вдалі композиції для квітника, де ростуть троянди.

– У мене невеличка присадибна ділянка, на якій вирощую різні квіти, – розповідає Тетяна. – Висаджуючи інші рослини, залишайте місце для того, щоб зручно було обробляти троянду, котра потребує підгортання, та для розвитку інших культур. Тут ростуть лілії, які підкреслюють красу троянд і квітнуть, коли королева уже відцвіла. Троянда добре поєднується із клематисами, самшитом, лавандою, хвойними рослинами, котрі доповнюють одне одного і тішать око, коли королева відпочиває.

Дарина Дубинка

↑150-200 см, Ø 8-10 см, колір червоно-малиновий, цвітіння повторне, рясне, сильний фруктовий аромат.

ПЛЕТИСТА РЕД ЕДЕН РОУЗ ІТЯ-460

99 грн



ТРОЯНДА



99 грн

АБРАХАМ ДЕРБІ
АНГЛІЙСЬКА ІТЯ-338

↑150 см, Ø 10-15 см; колір рожево-абрикосовий; аромат сильний, фруктовий; цвітіння дуже ранне, практично безперервне.



99 грн

БЕНДЖАМІН БРІТТЕН
АНГЛІЙСЬКА ІТЯ-58

↑90-120 см, Ø 10-12 см; колір червоно-помаранчевий; аромат фруктовий з нотками вина й груш; цвітіння повторне



99 грн

АНГЛІЙСЬКА ВІЛЬЯМС
ШЕКСПІР ІТЯ-38

↑100-120 см, Ø 10-12 см; колір насичено-пурпурний, аромат інтенсивний, теплий, з нотками фіалок, цвітіння рясне, повторне.



99 грн

АНГЛІЙСЬКА АВГУСТА
ЛУІЗА ІТЯ-30

↑70-120 см, Ø 10-12 см; рожево-персикового кольору, цвітіння повторне, рясне, аромат насичений з фруктово-малиновою ноткою.



99 грн

АНГЛІЙСЬКА ГОЛДЕН
СЕЛЕБРЕЙШН ІТЯ-275

↑150-200 см, Ø 14-16 см; колір яскраво-жовтий, цвітіння рясне, повторне, аромат легкий, фруктовий.



99 грн

АНГЛІЙСЬКА ЕЛЬФ
ІТЯ-221

↑до 300 см, Ø 8-14 см; колір від слолової кістки до блідо-зеленого, цвітіння повторне, рясне, аромат ніжний, фруктовий.



99 грн

АНГЛІЙСЬКА КЛЕР
ОСТІН ІТЯ-429

↑150-300 см, Ø 10-12 см; біло-кремова, з ароматом жасмину і східних трав, цвітіння повторне, рясне.



99 грн

АНГЛІЙСЬКА КРОКУС
РОУЗ ІТЯ-364

↑100-120 см, Ø 10-12 см; колір ніжно-абрикосовий; аромат чайної троянди; цвітіння дуже рясне, повторне.

↑100-150 см, Ø 10-12 см; яскраво-помаранчева, аромат насичений фруктовий, цвітіння повторне.

АНГЛІЙСЬКА ЛЕДІ
ГАМІЛЬТОН ІТЯ-60


99 грн



↑80 см, Ø 10-12 см; цвітіння – рясне, повторне, аромат – легкий, подібний до конвалії.

АНГЛІЙСЬКА
МІС АЛІСА ІТЯ-289


99 грн



↑60-70 см, Ø 4-6 см; колір пурпурно-червоний зі світлими, майже білими, смужками; легкий аромат; рясне, безперервне цвітіння.

СПРЕЙ АРРОУ ФОЛІЄС
ІТЯ-252

91 грн



↑30-60 см; Ø 4-5 см; колір бордово-червоний; аромат м'який; цвітіння рясне, повторне.

СПРЕЙ КОРДУЛА
ІТЯ-152

91 грн



ВИГІДНО!

Комплект саджанців 3 плетистих троянд (ІТЯ-156) за 256 грн!



91 грн

**СПРЕЙ КОЛІБРИ
ІТЯ-457**

↑30-50 см, Ø 4-5 см; яскравий жовто-помаранчевий колір; аромат легкий; цвітіння рясне, повторне.



91 грн

**ПАРКОВА ДЕКОР
АРЛЕКІН ІТЯ-458**

↑150-170 см, Ø 9-11 см; махрова, помаранчево-рожевого кольору; аромат легкий; цвітіння рясне, повторне.



99 грн

**ПЛЕТИСТА АЛОХА
ІТЯ-17**

↑250 см, Ø 5-10 см; колір абрикосово-рожевий; ніжний аромат; рясне повторне цвітіння.



99 грн

**ПЛЕТИСТА ДОН ЖУАН
ІТЯ-409**

↑250-300 см, Ø 9-11 см; цвітіння – безперервне; аромат – легкий.



99 грн

**ПЛЕТИСТА
ІНДІГОЛЕТТА ІТЯ-217**

↑250-300 см, Ø 8-10 см; цвітіння – рясне, повторне; аромат – насичений.



99 грн

**ЛІХТКЕНІГІН ЛЮЧІЯ
ПЛЕТИСТА ІТЯ-426**

↑150-200 см, Ø 8-10 см; яскраво-жовта, цвітіння безперервне, аромат легкий.



99 грн

**ПЛЕТИСТА ОХ ВАУ
ІТЯ-459**

↑400-500 см, Ø 9-10 см; колір вино-пурпуровий з сяючими білими штрихами; цвітіння рясне, безперервне; солодкий аромат із нотками яблука.



99 грн

**ПЛЕТИСТА
ШНІВАЛЬЦЕР ІТЯ-121**

↑250-300 см, Ø 15-18 см; колір біло-лимонний, цвітіння повторне, рясне, аромат фруктовো-ягідний.

↑50-70 см, Ø 8-10 см; бурштинового кольору; ніжний аромат; цвітіння рясне, безперервне.

**ФЛОРИБУНДА
БЕРНШТЕЙН ІТЯ-450**

91 грн



↑60-90 см, Ø 6-9 см; колір бузково-блакитний; аромат яскравий з фруктовими нотами; цвітіння рясне, повторне.

**ФЛОРИБУНДА
БЛЮ ФО Ю ІТЯ-442**

91 грн




↑70-90 см, Ø 6-9 см; пурпурно-сливова, колір не вигорає, цвітіння безперервне, рясне.

**ФЛОРИБУНДА
БУРГУНДІ АЙС ІТЯ-390**

91 грн



ВИГІДНО!



**КОМПЛЕКТ
САДЖАНЦІВ
ТРЬОХ
ЧАЙНО-ГІБРИДНИХ
ТРОЯНД**

**ІТЯ-153
226 грн
за комплект**

ТРОЯНДА



91 грн

**ФЛОРИБУНДА ПРИНЦ
ДЕ МОНАКО ІТЯ-277**

↑70-100 см, Ø 7-10см; колір біло-кремовий з ніжною малиновою облямівкою; аромат легкий; цвітіння рясне, безперервне.



91 грн

**ФЛОРИБУНДА МАРІЯ
ТЕРЕЗІЯ ІТЯ-286**


↑ 70-90 см, Ø 5-7 см; ніжно-рожева, безперервне, рясне, аромат легкий, стійка до хвороб та морозів.



89 грн

**ЧАЙНО-ГІБРИДНА
АБРАКАДАБРА ІТЯ-42**

↑150-240 см, Ø 9-10 см; забарвлення бордово-біло-жовте, смугасте, строкате; аромат легкий; цвітіння повторне.



89 грн

**ЧАЙНО-ГІБРИДНА
АКАПЕЛЛА ІТЯ-265**

↑ 100-120 см, Ø 12 см; колір з середини малиново-рожевий з білим кінчиком, зовні – сріблясто-біло-рожевий, аромат насичений, фруктовий, цвітіння повторне.



89 грн

**ЧАЙНО-ГІБРИДНА
АТРАКТА ІТЯ-246**

↑80-100 см; Ø 10-13 см; колір білий з малиновим краєм, аромат легкий, цвітіння потворне.



89 грн

**ЧАЙНО-ГІБРИДНА
АФРОДИТА ІТЯ-435**

↑60-80 см, Ø 10-12 см; колір ніжний, фарфоро-рожевий, неймовірно пряний аромат, цвітіння досить рясне, повторне.



89 грн

**ЧАЙНО-ГІБРИДНА
БЛЕК БАККАРА ІТЯ-16**

↑80-100 см, Ø 10-13 см; колір темно-бордовий, аромат легкий, цвітіння повторне.



89 грн

**ЧАЙНО-ГІБРИДНА
БЛЮ ПАРФУМ ІТЯ-95**

↑100-120 см, Ø 11 см; колір лавандово-пурпуровий, цвітіння безперервне, аромат насичений.

↑100-125 см, Ø 13-14 см; колір абрикосово-бронзовий; аромат солодкий, насичений, цвітіння повторне.

**ЧАЙНО-ГІБРИДНА
ВАЛЕНСІЯ ІТЯ-440**

89 грн



↑100-150 см, Ø 14-15 см; колір жовтий з рожевою облямівкою, медово-фруктовий аромат, цвітіння рясне, повторне.

**ЧАЙНО-ГІБРИДНА
ГЛОРІЯ ДЕЙ ІТЯ-72**

89 грн



↑60-100 см; Ø 8-10 см; цвітіння рясне, повторне, аромат – насичений.

**ЧАЙНО-ГІБРИДНА
ЕДДІ МІТЧЕЛ ІТЯ-351**

89 грн



↑ 70-100 см, Ø 10-12 см; колір яскраво червоний, аромат легкий, цвітіння рясне, повторне, довготривале.

**ЧАЙНО-ГІБРИДНА
ЕЛЬ ТОРО ІТЯ-139**

89 грн





89 грн

**ЧАЙНО-ГІБРИДНА ЛУЇ
ДЕ ФЮНЕС ІТЯ-146**

↑100-120 см, Ø 15 см; цвітіння повторне, рясне, аромат легкий, ніжний.



89 грн

**ЧАЙНО-ГІБРИДНА
ЛЮКСОР ІТЯ-76**

↑ до 100см, Ø 10-12 см; цвіте весь сезон, великі суцвіття, аромат легкий.



89 грн

**ЧАЙНО-ГІБРИДНА
ОЛЕКСАНДР ПУШКІН
ІТЯ-430**

↑80-130 см, Ø 10-12 см; дуже насичений аромат, цвітіння рясне, повторне.



89 грн

**ЧАЙНО-ГІБРИДНА
ПУЛЬМАН ОРІЄТ
ЕКСПРЕС ІТЯ-345**

↑120-185 см, Ø 13-14 см; колір вершково-жовтий, з малиною облямівкою, аромат легкий, з нотками ванілі, цвітіння рясне, безперервне.



89 грн

**ЧАЙНО-ГІБРИДНА
РАЙМОНД ПРИВАТ
ІТЯ-437**

↑50-60 см, Ø 3-4 см; колір лілово-бузковий, аромат приємний, легкий, цвітіння рясне, повторне.



89 грн

**ЧАЙНО-ГІБРИДНА
РЕД ІНТУЇШИН ІТЯ-40**

↑100-120см, Ø 11-12 см; забарвлення тигрове, червоне, аромат легкий, фруктовий, цвітіння рясне, повторне.



89 грн

**ЧАЙНО-ГІБРИДНА
СТРОКАТА ФАНТАЗІЯ
ІТЯ-147**

↑100-120 см, Ø 10-12 см; смугасте малиново-біле забарвлення, приємний аромат, цвітіння рясне, повторне.



89 грн

**ЧАЙНО-ГІБРИДНА
СУПЕР ГРІН ІТЯ-241**

↑80 см, Ø 10 см; колір салаточий; аромат ніжний, приємний; цвітіння рясне, безперервне.

↑80-120 см, Ø 10-12 см; смугастий рожево-жовтий бікоleur; легкий приємний аромат; цвітіння повторне.

**ЧАЙНО-ГІБРИДНА
ФІЄСТА ІТЯ-352**

89 грн



↑80-100 см; Ø 10-12 см; цвітіння – рясне, безперервне; аромат – легкий.

**ЧАЙНО-ГІБРИДНА
БОІНГ ІТЯ-186**

89 грн




↑150-200 см, Ø 11-13 см; колір малиново-фуксієвий; яскравий аромат старовинних чайних троянд; цвітіння пишне, повторне.

**ЧАЙНО-ГІБРИДНА
ВЕНРОЗА (висоцького)
ІТЯ-143**

89 грн



ВИГІДНО!



**КОМПЛЕКТ
САДЖАНЦІВ
ТРЬОХ
РІЗНИХ ТРОЯНД**

**ІТЯ-229
237 грн
за комплект**

ПІВОНІЯ



217 грн

BELLA DONNA АПВ-65

Цвіте – V-VI, кущ заввишки 80 см,
квіткі – повні, діаметр – 15-20 см, пахучі.



164 грн

RASPBERRY SUNDAE АПВ-40

Цвіте – V-VI, кущ заввишки 80 см,
квіткі – повні, діаметр – 15-20 см, пахучі.



164 грн

RED SARAH BERNHARDT АПВ-67

Цвіте – V-VI, кущ заввишки 70-90 см,
квіткі – повні, діаметр – 15-20 см, пахучі.



143 грн

SWORD DANCE АПВ-68

Цвіте – V-VI, кущ заввишки 80 см,
квіткі – повні, діаметр – 15-20 см, пахучі.



217 грн

PAUL M. WILD АПВ-69

Цвіте – V-VI, кущ заввишки 80 см,
квіткі – повні, діаметр – 15-20 см, пахучі.



164 грн

NICE GAL АПВ-70

Цвіте – V-VI, кущ заввишки 70 см,
квіткі – повні, діаметр – 10-15 см.



143 грн

FRANCOISE ORTEGAT АПВ-53

Цвіте – V-VI, кущ заввишки 100 см,
квіткі – повні, діаметр – 15-20 см, пахучі.



217 грн

GAY PAREE АПВ-18

Цвіте – V-VI, кущ заввишки 80 см,
квіткі – повні, діаметр – 15-20 см, пахучі.



184 грн

ALBERT CROUSSE АПВ-71

Цвіте – V-VI, кущ заввишки 80 см,
квіткі – повні, діаметр – 15-20 см, пахучі.

Цвіте – V-VI, кущ заввишки 80 см,
квіткі – повні, діаметр – 10-15 см, пахучі.

ІТОН LEMON DREAM АПВ-72

490 грн



Цвіте – V-VI, кущ заввишки 80 см
і шириною 70-90 см, квіткі – напівмахрові,
діаметр – 15-20 см, пахучі.

ІТОН CORA LOUISE АПВ-50

354 грн



Цвіте – V-VI, кущ заввишки 80 см, квіткі –
напівмахрові, діаметр – 15-20 см, пахучі.

ІТОН CANARY BRILLIANTS АПВ-55

428 грн





163 грн

CORAL CHARM АПВ-64

Цвіте – V-VI, куц заввишки 90 см,
квітки – повні, діаметр – 15-20 см, пахучі.



219 грн

GREEN LOTUS АПВ-59

Цвіте – V-VI, куц заввишки 70-80 см,
квітки – прості, діаметр – 15 см, пахучі.



284 грн

RED CHARM АПВ-41

Цвіте – V-VI, куц заввишки 80 см,
квітки – повні, діаметр – 15-22 см, пахучі.



219 грн

HONEY GOLD АПВ-28

Цвіте – V-VI, куц заввишки 90 см,
квітки – повні, діаметр – 15-20 см, пахучі.



149 грн

GARDENIA АПВ-58

Цвіте – V-VI, куц заввишки 80-90 см,
квітки – повні, діаметр – 15-20 см.



143 грн

BIG BEN АПВ-19

Цвіте – V-VI, куц заввишки 90 см,
квітки – повні, діаметр – 20 см, пахучі.



149 грн

MISS AMERICA АПВ-63

Цвіте – V-VI, куц заввишки 80-90 см,
квітки – напівповні, діаметр – 25 см.



143 грн

NIPPON BEAUTY АПВ-30

Цвіте – V-VI, куц заввишки 80-90 см,
квітки – напівповні, діаметр – 25 см, пахучі.



143 грн


MADAME CALOT АПВ-61

Цвіте – V-VI, куц заввишки 90 см,
квітки – повні, діаметр – 15 см, пахучі.

Цвіте – V-VI, куц заввишки 70 см,
квітки – прості, діаметр – 10 см.

ITOH LAFAYETTE ESCADRILLE АПВ-56

422 грн



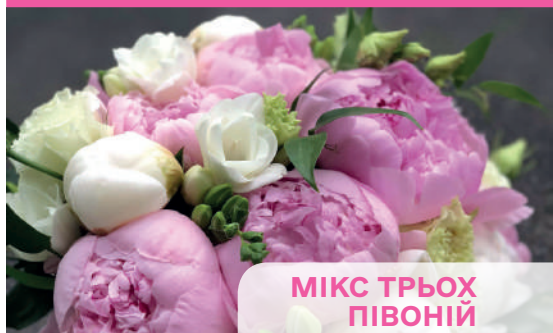
Цвіте – V-VI, куц заввишки 80 см і завширшки
60 см, квітки – напівмахрові, діаметр – 10-15 см.

ITOH OLD ROSE DANDY АПВ-54

354 грн




ВИГІДНО!



МІКС ТРЬОХ ПІВОНІЙ

399 грн
за комплект АПВ-32



Якщо троянду вважають королевою квітів, то гладіолус може з повним правом претендувати на звання квіткового короля! Він символізує військову доблесть, силу характеру, вірність, щирість, чесність. У Стародавньому Римі гладіолус вважали оберегом воїнів, вірили, що він захищає у бою та дарує перемогу. Про секрети вирощування цієї дивовижної квітки «СонцеСаду» розповіла **Ольга Тимченко, кандидатка біологічних наук, наукова співробітниця Національного ботанічного саду ім. М. М. Гришка.**



Гладіолус – аристократ серед квітів

ГЛАДІОЛУС: УНІВЕРСАЛЬНИЙ ТА РІЗНОМАНІТНИЙ

Гладіолус гарний як на клумбі, рабатці, так і в букеті. Завдяки різноманітності забарвлення та шляхетності його форм квітникар має необмежені можливості для аранжування. Зрізані й поставлені у вазу суцвіття поступово розкривають свої бутони, зберігаючи декоративність протягом 7–10 днів.

У природі налічується 103 види. Селекціонери створили десятки тисяч сортів гладіолусів і щороку виводять нові. Можна знайти сорт із квітками найрізноманітнішого забарвлення, діаметром від 5 до 15 см, з гофрованими або гладкими пелюстками. Ранні гладіолуси зацвітають у середині липня, середні – у середині серпня, пізні – у вересні.

У колекції гладіолусів Національного ботанічного саду ім. М. М. Гришка налічується близько 300 сортів, тут провадять селекційну роботу, виводять нові власні сорти.

НЕЗВИЧАЙНИЙ БАГАТОРІЧНИК

Якщо плануєте вирощувати ці дивовижні квіти, варто знати, що гладіолус – багаторічник, який не зимує у відкритому ґрунті. Залишати на зиму в ґрунті його бульбоцибулини в наших широтах не можна, на зиму їх треба викопувати.

ВИСАДЖУВАННЯ ГЛАДІОЛУСІВ

Гладіолуси розмножуються бульбоцибулинами та їхніми відростками – дітками. Висаджують бульбоцибулини в добре прогрітий ґрунт зазвичай на початку травня, дітки – у квітні.

Для вирощування гладіолусів вибирають добре освітлену сонцем ділянку.

Дітки вкриті дуже щільною оболонкою. Якщо їх посадити в землю, вони можуть пролежати рік або й два. Щоб молодий відросток гарантовано проріс, його зазвичай очищають від оболонки. Висаджуючи, можна притиснути, щоб клацнув. Так усередину надходить волога.

Перед садінням дітки кладуть на вологу тканину й тримають приблизно тиждень у прохолодному місці. Коли починають проростати, з'являються корінці та паростки, це сприятливий період для висаджування їх у ґрунт.

Але спершу для профілактики хвороб бульбоцибулини й дітки обробляють отрутохімікатами (інсектицидами та фунгіцидами), розчином марганцівки чи настоєм тютюнового порошку в теплій воді. Температура цього настою має бути приблизно +40–43°C, але не вище 45°C. У цьому розчині посадковий матеріал тримають приблизно 40 хвилин.

Садимо гладіолуси просто, дотримуючись такого правила: цибулинні висаджують на глибину, що дорівнює висоті трьох цибулин. Викопуємо борозенку. Дітки садять на глибину 3–5 см. Якщо маєте компост, що добре перегнив, можна його покласти на дно канавки. Туди ж насипають пісок, але це не обов'язково. Потім укладають бульбоцибулини. Відстань між ними має бути три діаметри бульбоцибулини. Відстань між борозенками 20–25 см.

Органічні добрива під гладіолуси вносять дуже обережно, тому що цибулини можуть загнити. Через свіжий перегній також поширюються інфекції.

Якщо вирішили вносити органіку, то беріть перегній, що добре перепрів. Свіжим гноєм у жодному разі удобрювати не варто.

ПОЛИВАННЯ

Зазвичай під час садіння гладіолуси не поливають, бо навесні досить вологи. Але якщо дуже сухо, то, звичайно, треба поливати. Коли відростає листя, починаємо поливати, бо гладіолуси потребують достатнього зволоження в період вегетації.

ПІДЖИВЛЕННЯ

Підживлювати гладіолуси можна мінеральними добривами.

Упродовж періоду вегетації проводять три підживлення: перше – коли утворюється другий-третій листок (зі значним переважанням азоту); друге – під час бутонізації (без азоту, лише калій та фосфор); третє – після цвітіння для утворення цибулини (також без азоту, тільки калій і фосфор).

ЗРІЗУВАННЯ ДЛЯ БУКЕТІВ

Коли зрізаєть квіти для букета, залишайте на рослині якнайбільше листя. Суцвіття краще виламувати вручну, а не вірізати секатором, щоб через зріз із соком не потрапила інфекція.

ПОСАДКОВИЙ МАТЕРІАЛ

Наприкінці вересня – на початку жовтня бульбоцибулини викопують, видаляють листя (краще обламувати), розкладають у приміщенні при температурі приблизно +25°C і підсушують протягом двох тижнів. Потім відокремлюють дітки, з яких надалі утворюються молоді бульбоцибулини. Дітки зберігають в окремому місці.

Після просушування зберігають бульбоцибулини при температурі 5–10°C вище нуля. Під час зберігання постійно оглядають їх, щоб не загнили й не заражували тих, що поруч.

Ольга Тимченко, кандидатка біологічних наук



НОВИНКА!

49 грн за 4 шт.


**ФЕЄРВЕРК
АГЛ-178**



НОВИНКА!

49 грн за 4 шт.

**КІНГСТОН РУФФЛЕ
АГЛ-179**



46 грн за 4 шт.

**МОМБАССА
АГЛ-149**



49 грн за 4 шт.

**АТОМ НАНУСА
АГЛ-128**



НОВИНКА!

46 грн за 4 шт.

**ТЕДОВА ТРУБА
АГЛ-180**



46 грн за 4 шт.

**АЗУРО
АГЛ-129**



46 грн за 4 шт.

**ОКСАМИТОВІ ОЧІ
АГЛ-170**



49 грн за 4 шт.

**МОЄ КОХАННЯ
АГЛ-93**

ГЛАДІОЛУСИ –

це неймовірне розмаїття кольорів і відтінків.

Цибулини великі, діаметром 12–14 см. Висота 120–150 см.

Розташування клумби – сонце, напівтінь.

Період висаджування – IV-V.

Відстань – 30 см, глибина – 10 см

Період цвітіння – VII-VIII.

Цибулини потрібно викопувати на зиму і зберігати в темному сухому місці, можна перекласти головками часнику, щоб уникнути хвороб.



ВИГІДНО!

**КОМПЛЕКТ
10 ЦИБУЛИН**

99 грн

за комплект АГЛ-173

**ЧОРНИЙ ПОДАРУНОК
АГЛ-80**

46 грн за 4 шт.



**БЛАКИТНИЙ ОСТРІВ
АГЛ-59-А**

43 грн за 4 шт.



**ДИНАМІТ
АГЛ-181**

49 грн за 4 шт.



НОВИНКА!

**ЖАРТІВНИК
АГЛ-92**

43 грн за 4 шт.



Іриси, або ж півники, як зазвичай називають в Україні ці квіти, ваблять різнобарв'ям та зачаровують тонким ароматом. А різноманіття сортів дає змогу їхнім поціновувачам формувати неймовірні клумби й роками насолоджуватися цвітінням. Щоб упорядкувати грядку з півниками, треба докласти зусиль, але результат того вартий! Як правильно доглядати насадження ірисів, розповідає **завідувач відділу квітничково-декоративних рослин Національного ботанічного саду імені М. Гришка кандидат біологічних наук Юрій Буйдін.**



Як виростити ідеальні іриси та вберегти від морозів і відлиг?

БЕРЕЖІТЬ ІРИСИ ВЗИМКУ!

Якщо ви багато років вирощуєте традиційні півники й уперше посадили нові екзотичні культивари, зважте на те, що сорти ірисів, виведені за останні 10-15 років, восени треба ретельно вкривати. Квіти, захищені від холодів та перепаду температури взимку, без проблем перезимують. Найкраще укриття – соснова лапка, адже крізь неї добре проникає волога і рослина дихає під час зимового спокою. Водночас утворюється каркас, що взимку затримує сніг, який слугує додатковим укриттям для рослин.

Іноколи використовують і повітряні прикриття, схожі на ті, якими вкривають

троянди. Щоб обладнати їх, використовують залізний каркас заввишки 30–40 см. Зверху його обтягують плівкою або руберойдом. Якщо ретельно та правильно облаштуєте такі укриття, ваші квіти перезимують здоровими.

Натомість сорти, які створені понад 20 років тому, можуть зимувати без додаткового укриття.

ГРЯДКА ДЛЯ ІРИСІВ

Хоча півники не вибагливі, їх краще не висаджувати на кислих ґрунтах. Ідеальний ґрунт для ірисів – той, у який добре проникає волога. Щоб рослини не перебували в низині й на клумбі не застоювалася вода, облаштуйте ділянку так, аби доріжки були нижче від її рівня. За турботу квіти віддячать вам розкішним цвітінням, адже ірис – надзвичайно стійка до посухи рослина. Улітку майже не потребує додаткового поливання. Адже в природі види, з яких згодом було виведено сучасні сорти, ростуть в умовах посухи. Тому не дивно, що вони не дуже любляють затінок. У нашому регіоні іриси варто висаджувати на добре освітлених ділянках, на яких не тільки рясно цвістимуть, а й не піддаватимуться хворобам.

САДІТЬ У СПЕКУ – ОМИНЕТЕ НЕБЕЗПЕКУ

Іриси треба вчасно пересаджувати. Бажано це робити через 4–5 років. Спочатку рослини відкопують від куща й

ЧОМУ ВАРТО ПОСАДИТИ ІРИСИ?

- Їх просто вирощувати.
- Вони багаторічні.
- Мають неординарні квіти.
- Ефектні в букетах.
- Прекрасні на клумбах у поєднанні з іншими квітами.
- Сприяють відновленню структури ґрунту.

укорочують листки на три чверті. Цю роботу виконують погожої сонячної днини. Рослини викопають повністю і ділять на посадкові одиниці з одним кореневищем («віяла»). Іноколи відділяють «віяло» від куща, але тоді частину куща, від якого було відкопано рослину, бажано одразу не мульчувати ґрунтом. Відокремте старі частини кореневищ, які вже квітувати не будуть, викиньте їх, а рослину залиште підсохнути на сонці кілька годин. Завдяки цьому не розвиватимуться хвороби, а ви матимете здоровий і омолоджений кущ.

Середина літа (через три – чотири тижні після цвітіння) – найкращий час для пересаджування ірисів. Саме тоді починається період активного росту і розвитку рослини, коріння якої відростає, тому півники краще приживаються.

Пересаджуючи рослини, варто дотримуватися агротехнічних умов. Найважливіше правило – садити півники не дуже густо. Тоді вони не хворітимуть і не пошкоджуватимуться. Важливо дотримуватися й оптимальної відстані між рядами, яка має становити не менше 60–70 см. Оскільки на одному місці іриси можуть рости не більше чотирьох чи п'яти років, вони розростатимуться горизонтально, і такої відстані вистачить, аби на ділянці не утворилася гушавина.

Такий нескладний догляд – і підбір найяскравіших культиварів ірисів щороку тішитиме око та поліпшуватиме настрій. Якщо хочете мати розкішні клумби, яскраві та неординарні, – вирощуйте півники!

Марина Степанюк



ВИГІДНО!

Мікс 9 голландських ірисів (АПК-99) за 78 грн!

ІРИС • АНЕМОНА ФРЕЗИЯ • РЯБЧИК



34 грн за 3 шт.

**ІРИС ГОЛЛАНДСЬКИЙ
BLUE MAGIC АПК-94**



34 грн за 3 шт.

**ІРИС ГОЛЛАНДСЬКИЙ
ROMANO АПК-36А**



29 грн за 3 шт.

**ІРИС ГОЛЛАНДСЬКИЙ
GOLDEN HARVEST АПК-95**

ІРИС ГОЛЛАНДСЬКИЙ –

багаторічник заввишки до 60 см, цвіте з кінця травня красивими квітками різних кольорів. Вирощують у квітниках, на клумбах і для зрізу.



55 грн

**ІРИС БОРОДАТИЙ АСЦЕРТ
ОФ ЕНЖЕЛС АПК-68**

Н 80 см, Ø 10-15 см.



85 грн

**ІРИС БОРОДАТИЙ
БЛУ ЧІП ПІНК АПК-98**

Н 40 см; Ø 10-15 см



55 грн

**ІРИС БОРОДАТИЙ
ВАЙОЛЕТ ТЕРНЕР АПК-97**

Н 80 см; Ø 18-20 см



75 грн

**ІРИС БОРОДАТИЙ
ДАВНІНГ АПК-67**

Н 80-90 см, Ø 18-20 см



29 грн за 5 шт.

**АНЕМОНА CORONARIA
ADMIRAL ААН-17-А**




29 грн за 5 шт.

**АНЕМОНА CORONARIA
GOVERNOR ААН-18-А**



29 грн за 5 шт.

**АНЕМОНА CORONARIA
LIEUTENANT ААН-19-А**



29 грн за 5 шт.

**АНЕМОНА CORONARIA
MOUNT EVEREST ААН-20-А**

АНЕМОНА –

універсальний багаторічник заввишки до 30 см, росте як у відкритому ґрунті на клумбах, альпійських гірках, так і в квіткових горщиках у будинках і на балконах. Цвіте з травня до листопада красивими великими (діаметр до 10 см) махровими квітками різного забарвлення.

ФРЕЗИЯ –

красивий, ніжний багаторічник, заввишки до 40 см з приємним запахом, схожим на аромат конвалії. Можна вирощувати і в будинку, і в саду. Цвіте з серпня до жовтня махровими квітками діаметром до 7 см. Садять у напівтіні в захищеному від протягів місці у пухкий ґрунт на глибину 5 см на відстані 30 см



99 грн

**РЯБЧИК PERSICA
АРБ-4**



65 грн

**ЦИБУЛЯ ДЕКОРАТИВНА
MOUNT EVEREST АЦБ-20**



63 грн

**ГІМЕНОКАЛІС
HARRISIANA АГМ-1**

РЯБЧИК –

багаторічна декоративна рослина заввишки 60–100 см. Цвіте в травні майже 20 днів невеликими фіолетовими квітками у формі дзвіночків. Вони розташовуються на довгому стеблі конусом, поступово – знизу вгору – розкриваються під час цвітіння. Нарховують до 30 квіток на одному стеблі.

ЦИБУЛЯ ДЕКОРАТИВНА –

багаторічна рослина заввишки до 100 см. Високі безлисті стебла з щільними величезними в діаметрі (20–25) см пурпурними чи білими суцвіттями. Цвіте у травні – червні. Садять рослину у вересні – листопаді. Великий розмір цибулини дасть великі квіти, а також придатний для вигонки на зріз.

ФРЕЗИЯ СУМІШ АФР-16 – 48 ГРН ЗА 9 ШТ.

ФРЕЗИЯ БІЛА АФР-4

28 грн за 5 шт.



ФРЕЗИЯ ЖОВТА АФР-1

28 грн за 5 шт.



ФРЕЗИЯ СИНЯ АФР-2

28 грн за 5 шт.



ФРЕЗИЯ ЧЕРВОНА АФР-17

28 грн за 5 шт.





54 грн

BUZZ BOMB
АЛН-86

Н 60 см, Ø 13 см



44 грн

CHRISTOPHER ROBIN
АЛН-91

Н 80 см, Ø 10 см



49 грн

KAROLINA KOZKA
АЛН-105

Н 80 см, Ø 15 см



54 грн

FRANS HALS
АЛН-2

Н 60 см, Ø 10 см



54 грн

FRIAR'S LANTERN
АЛН-53

Н 60 см, Ø 14 см



44 грн

HEMEROCALLIS MIDDENDORFFII
TRAUTV. ET MEY. АЛН-137

Н 40 см, Ø 7 см



69 грн

JOVIAL
АЛН-69

Н 55 см, Ø 13 см



51 грн

EMERALD JOY
АЛН-100

Н 70 см, Ø 15 см



47 грн

PRINCE REDBIRD
АЛН-58

Н 65 см, Ø 12 см



82 грн

LITTLE MISSY
АЛН-54

Н 40 см, Ø 7 см



59 грн

LITTLE CADET
АЛН-55

Н 40 см, Ø 8 см



64 грн

LITTLE RED WARBLER
АЛН-29

Н 50 см, Ø 9 см

Н 50 см, Ø 5 см

LITTLE WINE CUP
АЛН-112

46 грн



Н 65 см, Ø 6 см

MARY TODD
АЛН-56

54 грн



Н 60 см, Ø 12 см

MERAN
АЛН-140

57 грн



Н 35 см, Ø 6 см

LEPRECHAUN'S LACE
АЛН-108

44 грн





64 грн

**ЛІЛІЙНИК RED RUM
АЛН-119**

Н 45 см, Ø 10 см



44 грн

**ЛІЛІЙНИК SOLID
SCARLET АЛН-126**

Н 65 см, Ø 14 см



54 грн

**ЛІЛІЙНИК SPIRIT
OF FREEDOM АЛН-62**

Н 75 см, Ø 14 см



38 грн

**ЛІЛІЯ ТРУБЧАСТА PINK
PERFECTION АЛЛ-26
(ЛІЛІЙНЕ ДЕРЕВО)**

Н 100 см, Ø 17 см

ВИГІДНО!

**Суміш лілій 4 сортів на вибір
компанії (АЛЛ-384) за 89 грн!**



28 грн

**ЛІЛІЯ АЗІЙСЬКА WHITE
COUNTRY АЛЛ-371**

Н 110 см, Ø 10-15 см



38 грн

**ЛІЛІЯ АЗІЙСЬКА ПОВНА
DOUBLE SENSATION АЛЛ-263**

Н 100 см, Ø 15 см



38 грн

**ЛІЛІЯ АЗІЙСЬКА ПОВНА
ELODIE АЛЛ-138**

Н 90 см, Ø 18 см



38 грн

**АЗІЙСЬКА ПОВНА FATA
MORGANA АЛЛ-10**

Н 95-100 см, Ø 13 см



46 грн

**ЛІЛІЯ ОТ-ГІБРИД
ANASTASIA АЛЛ-75**


Н 110 см, Ø 17 см



42 грн

**ЛІЛІЯ ОТ-ГІБРИД
PASSION MOON АЛЛ-236**

Н 130 см, Ø 22 см



42 грн

**ЛІЛІЯ ОТ-ГІБРИД
FRISO АЛЛ-77**

Н 140 см, Ø 14 см



42 грн

**ЛІЛІЯ ОТ-ГІБРИД
DEBBY АЛЛ-221**

Н 200 см, Ø 25 см

ЛЮТИК СУМІШ АЖВ-28 – 49 ГРН ЗА 9 ШТ.

**ЛЮТИК ОРАНЖЕВИЙ
АЖВ-23-А**

35 грн за 5 шт.



**ЛЮТИК ЧЕРВОНИЙ
АЖВ-3-А**

35 грн за 5 шт.



**ЛЮТИК БІЛИЙ
АЖВ-20-А**

35 грн за 5 шт.



**ЛЮТИК ФІОЛЕТОВИЙ
АЖВ-24-А**

35 грн за 5 шт.



ЖОРЖИНА



74 грн

**КУЛЯСТА EVELINE
АЖР-184**


Н 90-120 см; Ø 10-15 см



74 грн

**КУЛЯСТА SANDRA
АЖР-7**

Н 90-120 см; Ø 10-15 см



74 грн

**КАКТУСОВА ALFRED
GRILLE АЖР-294**

Н до 100 см; Ø 15-20 см



74 грн

**КАКТУСОВА BERGER'S
RECORD АЖР-295**

Н до 100 см; Ø 14-16 см



74 грн

**КАКТУСОВА NUIT
D'ETE АЖР-28**

Н 80-120 см; Ø 12-15 см



74 грн

**КАКТУСОВА COLOR
SPECTACLE АЖР-131**

Н 90-120 см; Ø 12-15 см



НОВИНКА!

81 грн

**КАКТУСОВА FROST
NIP АЖР-328**

Н 100-120 см; Ø 20-25 см



74 грн

**КАКТУСОВА HAYLEY
JANE АЖР-322**

Н 100-120 см; Ø 10-15 см



81 грн

**КАКТУСОВА MINGUS
RANDY АЖР-215**

Н 100-120 см; Ø 15-20 см



81 грн

**PINELANDS PRINCESS
КАКТУСОВА АЖР-23**

Н 90-100 см; Ø 15-20 см



85 грн

**REBECCA'S WORLD
КАКТУСОВА АЖР-51**

Н 90-120 см; Ø 15-20 см



74 грн

**TSUKI NO SHISHA
КАКТУСОВА АЖР-174**

Н до 100 см; Ø 15-20 см

Н до 90 см; Ø 20-25 см

**ARABIAN NIGHTS
ДЕКОРАТИВНА АЖР-93**

74 грн



Н до 90-120 см; Ø 20-25 см

**WHITE PERFECTION
ДЕКОРАТИВНА АЖР-69**

74 грн



Н до 90 см; Ø 15-20 см

**ДЕКОРАТИВНА
BLUE BIRD АЖР-330**

74 грн



НОВИНКА!

Н 120-140 см; Ø 20-25 см

**BOHEMIAN SPARTACUS
ДЕКОРАТИВНА АЖР-331**

83 грн



НОВИНКА!

ВИГІДНО!

**Мікс 3 різних жоржин (АЖР-245)
за 155 грн!**



77 грн

**ДЕКОРАТИВНА
FLEUREL АЖР-54**

Н 90–120 см; Ø 20–25 см



НОВИНКА!

77 грн

**ДЕКОРАТИВНА
CHECKERS АЖР-332**

Н до 80 см; Ø 10–15 см



84 грн

**ДЕКОРАТИВНА
CONTRASTE АЖР-50**

Н 90–120 см; Ø 20–25 см



НОВИНКА!

80 грн

**ДЕКОРАТИВНА DOUBLE
JILL АЖР-333**

Н 80–100 см; Ø 10–12 см



80 грн

**CARIBBEAN FANTASY
ДЕКОРАТИВНА АЖР-278**

Н 90–120 см; Ø 15–20 см



74 грн

**GARDEN WONDER
ДЕКОРАТИВНА АЖР-37**

Н до 80 см; Ø 15–20 см



74 грн

**LAVENDER PERFECTION
ДЕКОРАТИВНА АЖР-110**

Н до 90 см; Ø 15–20 см



77 грн

**PEACHES AND CREAM
ДЕКОРАТИВНА АЖР-47**

Н до 130 см; Ø 15–20 см



77 грн

**VANCOUVER
ДЕКОРАТИВНА АЖР-44**

Н до 80 см; Ø 20–25 см



НОВИНКА!

80 грн

**SEDUCTION
ДЕКОРАТИВНА АЖР-334**

Н 80–100 см; Ø 10–15 см



74 грн

**SEATTLE ДЕКОРАТИВНА
АЖР-218**

Н до 80 см; Ø 10–15 см



81 грн

**VASSIO MEGGOS
ДЕКОРАТИВНА АЖР-222**

Н до 90–120 см; Ø 20–25 см

Н до 90 см; Ø 15–20 см

Н до 100 см; Ø 18–20 см

Н до 100 см; Ø 18–20 см

Н до 100 см; Ø 18–20 см

**ДЕКОРАТИВНА
BACARDI АЖР-329**

НОВИНКА!

78 грн



**ФУБУКІ KOGANE
АЖР-335**

НОВИНКА!

78 грн



**ФУБУКІ RED
АЖР-11**

78 грн



**ФУБУКІ MYRTL FOLLY
АЖР-22**

81 грн



СИДЕРАТИ



КОНЮШИНА ЧЕРВОНА ЕСД-7
95 грн за 0,5 кг

Багаторічна зимостійка культура. Запобігає вимиванню поживних речовин із ґрунту, тому незамінна в районах із великою кількістю опадів, ефективно покращує структуру ґрунту, збагачуючи його калієм, азотом, засвоює фосфор із важкорозчинних сполук. Норма висівання – 1,4–2 кг на 10 соток.



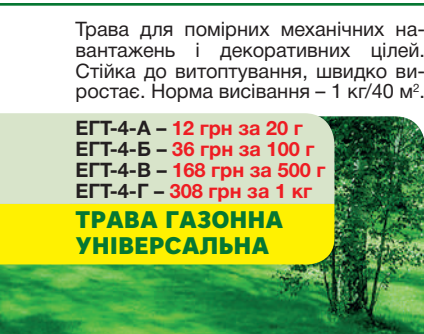
ГРЕЧКА ЕСД-2А
31 грн за 0,5 кг

Однорічна й дуже цінна культура, чудовий медонос. Розпушує та структурує ґрунт, збагачує калієм, азотом, фосфором. Завдяки короткому вегетаційному періоду за сезон можна виростити три покоління зеленого добрива. Як сидерат дуже часто висівають у саду навколо дерев, кущів, у міжряддях. Під час цвітіння приваблює комах-запилювачів.



ФАЦЕЛІЯ ЕСД-1
120 грн за 0,5 кг

Однорічна рослина. Розкислює ґрунт, збагачує азотом, підвищує родючість, пригнічує ріст бур'янів та розвиток патогенних мікроорганізмів. Один із найкращих медоносів! Норма висівання – 1,2–1,6 кг на 10 соток. Холодо- та посухостійка культура.



ЕГТ-4-А – 12 грн за 20 г
ЕГТ-4-Б – 36 грн за 100 г
ЕГТ-4-В – 168 грн за 500 г
ЕГТ-4-Г – 308 грн за 1 кг
ТРАВА ГАЗОННА УНІВЕРСАЛЬНА



ЛЮПИН ЕСД-18
30 грн за 0,5 кг

Один із найефективніших сидератів для кислих ґрунтів. Розпушує, структурує ґрунт, містить макро- й мікроелементи, розкладає важкорозчинні фосфати. Посів рано навесні, використовують як перероблену зелену масу, що удобрює ґрунт. Висівають можна також наприкінці липня чи на початку серпня після збирання картоплі, капусти. Норма висівання – 1,8–2 кг на 10 соток.



ВИКА ЕСД-19
27 за 0,5 кг

Однорічна швидкостигла культура, чудовий медонос. Можна використовувати як проміжну культуру, що дреноує ґрунт, оздоровлює, насичує азотом, збагачує поживними речовинами та поліпшує його структуру, родючість, пригнічує ріст бур'янів. Норма висівання – 1,2 кг на сотку.



ЛЬОН ЕСД-17
45 грн за 0,5 кг

Морозостійка культура, що утворює, порівняно з іншими сидератами, менше зеленої маси, проте містить алкалоїди таніну, який відлякує шкідників, особливо колорадського жука. Для сидерації підходять тільки зрізані молоді пагони, які добре утримують вологу.



КОНЮШИНА БІЛА
ЕГТ-8-А – 18 грн за 5 г
ЕГТ-8-Б – 62 грн за 50 г
ЕГТ-8-В – 110 грн за 100 г
ЕГТ-8-Г – 980 грн за 1 кг

Багаторічна бобова рослина, що створює дуже мальовниче газонне покриття. Яскраво-зелене листя і рясні білі квіти милують око від ранньої весни до морозів. Надає перевагу сонячним місцям.



ЕГТ-5-А – 27 грн за 20 г
ЕГТ-5-Б – 99 грн за 200 г
ЕГТ-5-Г – 495 грн за 1 кг
ТРАВА ГАЗОННА МАВРИТАНСЬКА



РЕДЬКА ОЛІЙНА ЕСД-9-В
42 грн за 0,5 кг

Однорічник, який швидко відростає й нарощує велику масу, навіть у холодний період. Розпушує, оздоровлює, дреноує ґрунт, сприяє знищенню шкідливих збудників, дротянок, грибків. Завдяки потужній кореневій системі ефективно постачає поживні речовини з глибоких шарів ґрунту на поверхню. За сезон можна сіяти і збирати двічі або тричі (від кінця весни до початку осені). Чудовий медонос. Норма висівання – 1,5–2 кг на 10 соток.



РАЙГРАС ЕСД-11-А
55 грн за 0,5 кг

Багаторічна тінювитривала культура. Швидко нарощує багато зеленої маси, поліпшує фізичні властивості ґрунтів, підвищує вміст органічної речовини, пригнічує ріст бур'янів. Часто використовують для озеленення і створення газону, після скошування дуже швидко відростає та утворює щільну дернину. Норма висівання – 1–1,4 кг на 10 соток.



ТИМОФІВКА ЕСД-8
78 грн за 0,5 кг

Багаторічник, який найкраще висівають у травосумішах (наприклад, з конюшиною). Збагачує ґрунт поживними речовинами, підвищує стійкість до розмивання та механічних пошкоджень. Культура – цінний корм для тварин.



ГАЗОННА ТРАВА ПОСУХОСТІЙКА
ЕГТ-7-А – 18 грн за 20 г
ЕГТ-7-Б – 39 грн за 100 г
ЕГТ-7-В – 180 грн за 500 г
ЕГТ-7-Г – 330 грн за 1 кг

Травосуміш, яка найкраще росте на сонячних ділянках. Швидко відновлюється після пошкоджень і зберігає привабливий зелений колір навіть у посушливі періоди.



ЕГТ-3-А – 16 грн за 20 г
ЕГТ-3-Б – 38 грн за 100 г
ЕГТ-3-В – 172 грн за 500 г
ЕГТ-3-Г – 318 грн за 1 кг
ГАЗОННА ТРАВА ТІНЬОВИТРИВАЛА



ГІРЧИЦЯ БІЛА ЕСД-10
55 грн за 1 кг

Збагачує ґрунт у процесі життєдіяльності власною зеленою масою. Висаджують від початку квітня і до середини вересня. Витримує невеликі приморозки, тому ранній посів вважають доцільним. Гірчиця біла – надзвичайно продуктивний медонос. Можна висівають протягом усього сезону, але найкраще – навесні чи восени. Норма висівання – 1,2–2 кг на 10 соток.



БУРКУН (ДОННИК) ЕСД-14
74 грн за 0,5 кг

Дворічна зимо- та посухостійка культура, медонос. Дреноує, розпушує, оздоровлює ґрунт, захищає від ерозії, пригнічує розвиток патогенних грибів та нематод. Найкращий фітомеліорат для солонцюватих ґрунтів Півдня України: не тільки забезпечує їх дреноування, а й сприяє розсолюванню. Норма висівання – 1,8–2,4 кг на 10 соток.



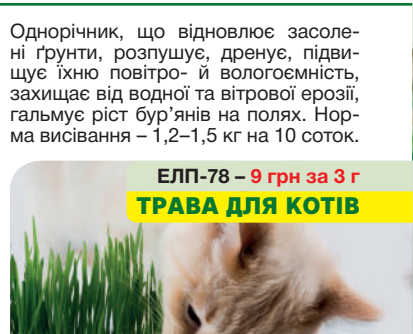
СУДАНСЬКА ТРАВА ЕСД-5-В
28 грн за 0,5 кг

Однорічник, що відновлює засолені ґрунти, розпушує, дреноує, підвищує їхню повітряно- й вологоємність, захищає від водної та вітрової ерозії, гальмує ріст бур'янів на полях. Норма висівання – 1,2–1,5 кг на 10 соток.



ГАЗОННА ТРАВА СПОРТИВНА
ЕГТ-1-А – 16 грн за 20 г
ЕГТ-1-Б – 38 грн за 100 г
ЕГТ-1-В – 172 грн за 500 г
ЕГТ-1-Г – 318 грн за 1 кг

Вирізняється високою стійкістю до інтенсивних механічних навантажень. Використовують для спортивних майданчиків. Норма висівання – 2–4 кг на 100 м².



ЕЛП-78 – 9 грн за 3 г
ТРАВА ДЛЯ КОТІВ



249 грн

САКУРА РОЯЛ БУРГУНДІ ІДК-56

Дуже декоративний сорт, висота дерева – 6–8 м. Відрізняється забарвленням листя – воно пурпурне, блискуче, овально-видовжене, велике, восени – яскраво-помаранчеве. Квітки махрові, пурпурно-рожеві, діаметром 6 см, в суцвіттях по 3–5 шт. Рясно цвіте з березня по травень. Плоди схожі на дрібну вишню, їстівні, кислуваті з гірчинкою. Морозостійка.



249 грн

САДЖАНЕЦЬ САКУРА КАНЗАН ІДК-55

Красивоквітуче дерево заввишки до 7 м. Листя декоративне, завдовжки до 12 см. Навесні та влітку зелене, восени – жовто-оранжеве. Квіти рожеві, махрові, ароматні, діаметром 5 см, на довгих квітконіжках, зібрані в густі суцвіття, розташовані уздовж всієї довжини гілок. Цвіте у травні. Морозостійка.



139 грн

ОЦТОВЕ ДЕРЕВО ІДК-54 (СУМАХ ПУХНАСТІЙ)

Декоративна рослина з яскравими червоними квітами. Дерево заввишки до 10–12 м і до 5 м у діаметрі. Квітнути починає на 4–5 рік. Має дуже декоративні, опушені пагони червоного кольору. Листя темно-зелене. Восени – яскраво-червоне. Цвіте в червні – липні. Плоди дозрівають в серпні – вересні та залишаються на кущах у червонувано-коричневих волотях до весни. Ця рослина зимостійка, світлолюбива (але може витримувати напівтінь), добре переносить посуху, не вибаглива до ґрунту.



89 грн

ДІЄРВІЛА ІДК-24

Декоративно-листяний, щільний кущ, заввишки і заширшки до 1,2 м. Листки забарвлені в бронзово-червоний колір або червоний і зелений кольори. Квіти помаранчево-жовті, зібрані у суцвіття. Цвітіння тривале, з липня по серпень. Невибаглива. Гарний медонос.



229 грн

КОНВАЛІЄВЕ ДЕРЕВО (ГАЛЕЗІЯ) ІДК-50

Один із найбільш красивоквітучих представників деревних рослин. Висота – до 4 м, ширина крони – 3 м. Вперше цвіте у віці 6–8 років. Листя до 10 см завдовжки, світло-зеленого кольору. Квіти – дзвоники білого кольору, 4-пелюсткові, завдовжки 1,5 см. Початок цвітіння: кінець травня – початок червня.



149 грн

БОБОВНИК ІДК-53

Декоративна ранньоквітуча рослина з яскраво-жовтими довгими суцвіттями. Висота – 4–9 м, ширина крони – 3–4 м. Молоді пагони мають темно-зелений колір, опушені, пониклі. Листя завдовжки до 5–7 см, гладке зверху, низу – опушене, має сріблясто-зелене забарвлення. Невеликі жовті квіти схожі за формою на метеликів, зібрані в пишні грона до 40 см завдовжки.



120 грн

ГОРОБИНА ДУБОЛИСТА ІДК-37

Популярна останніми роками рослина, має дуже привабливий вигляд весь сезон! Це дерево заввишки до 12 м. Білі квітки діаметром 1,2 см зібрані в щільні, широкі суцвіття, що досягають в діаметрі 10 см. Цвіте в травні. Плоди червоно-помаранчеві. Достигають у кінці серпня – і декаді вересня.



89 грн

ГОРТЕНЗІЯ РАДІАТА ІДК-35

Один із найстійкіших до морозів сортів гортензії! Пряmostоячий кущ з опушеними пагонами. Листя темно-зелене. Суцвіття у формі щитка, по краях розташовано безліч білих квіточок діаметром до 3 см. Період цвітіння – липень – серпень.



89 грн

ЮКА ІЮК-1

Майже безстебельна, вічнозелена, морозостійка рослина. Квітки великі, жовтувато-білі, до 8 см завдовжки. Цвіте у липні – серпні. Дуже гарно виглядає як в поодинокій, так і в групових посадках на клумбах, міксбордерах.

Багаторічний сорт рожевої лаванди. Кущі компактні, заввишки до 40–50 см і діаметром до 30–40 см. Листя сизе. Квіти дуже ароматні – все літо приваблюють метеликів і бджіл. Невибаглива, сонцелюбна, посухостійка рослина, стане перлиною вашого саду.

Багаторічна трав'яниста рослина. Навіть без квітів виглядає декоративно. Листя зібрані в густу сизо-зелену прикореневу розетку, 50–90 см завдовжки. 3 листя, починаючи з середини літа до глибокої осені, постійно з'являються високі, до 1 м, колосоподібні суцвіття, зібрані з невеликих квіток яскраво-червоного, помаранчевого, жовтого, коралового, зеленого кольорів. Квіти розпускаються знизу догори, змінюючи колір.

КНІФОФІЯ ІДК-59

89 грн



Багаторічна рослина. Кущ заввишки до 40 см і діаметром до 35 см. Суцвіття білого кольору, прикрашають рослину все літо. Сонцелюбна, посухо- і морозостійка. Добре стрижеться, але навіть без стрижки цей сорт формує компактні кулясті кущики. Один із найпоширеніших в Європі білоквітучих сортів.

ЛАВАНДА АЛЬБА ІЛВ-4

89 грн



Багаторічник з безліччю розгалужених пагонів, округлої форми. Досягає висоти 30–60 см і близько 100 см в діаметрі. Квіти яскравого синьо-фіолетового кольору, зібрані в колосоподібні суцвіття, дуже ароматні, мають цілющі властивості, широко вживана в народній медицині.


ЛАВАНДА ХІТКОТ ІЛВ-6

89 грн



ЛАВАНДА РОЗЕА ІЛВ-5

89 грн



АКЦІЯ!

Друзів залучай – подарунки обирай!



Скільки друзів приведете – стільки подарунків отримаєте!

А кожен ваш друг отримає один із **ЧОТИРЬОХ** подарунків на вибір!

ПОДАРУНКИ: чарівна троянда, комплект лілій, комплект трьох саджанців смачнющої смородини чи цілющий лимонник!



УМОВИ ВИКОНАННЯ АКЦІЇ: 1. Зробіть замовлення. 2. Допоможіть друзям зробити замовлення. Під час замовлення товарів друзі повинні обов'язково вказати, хто рекомендував (ПІБ, адресу, телефон). 3. Рекомендовані друзі мають бути новими клієнтами. До них не належать особи, які проживають за однією адресою. 4. Кожен Ваш друг отримає подарунок зі своїм першим замовленням, а Ви – по подарунку за кожного друга зі своїм наступним замовленням.

ЯК ЗАПРОСИТИ ДРУЗІВ? СЕРЕД КОГО ШУКАТИ?

Хто серед ваших близьких і знайомих може бути зацікавлений у придбанні рослин поштою?

- фанати рослин, які вирощують багато квітів, декоративних, ягідних чи плодкових рослин;
- шанувальники природи;
- ті, хто хоче радувати дітей і внуків смачними екологічно чистими і вирощеними власними руками плодами;
- читачі газет і журналів для садівників та городників;
- хто вирощує рослини не лише для себе, але й на продаж, має теплицю;
- хто уже замовляє рослини поштою в інших каталогах: нехай спробує замовити у «СонцеСаді» – він не буде розчарований!
- хто будує чи побудував (придбав) новий дім і потребує рослин для порожньої ділянки біля дому.

Запитуйте у кожного зі своїх знайомих та співрозмовників, чи не знають вони ще когось, хто може потребувати рослини.

Пам'ятайте! На нас завжди можна розраховувати! Ми допоможемо: безкоштовно надішлемо Вам і Вашим друзям потрібну кількість журналів «СонцеСад», в якому Ви знайдете корисні рекомендації.

РОЗРАХУНОК ПРОСТИЙ:

- **1 ДРУГ =**
1 подарунок!
- **2 ДРУЗІВ =**
2 подарунки +10% знижки
на ВСІ ваші замовлення у 2022 році!
- **3 ДРУЗІВ =**
3 подарунки +15% знижки на ВСІ ваші замовлення у 2022 році!
- **4 ДРУЗІВ =**
4 подарунки +20% знижки
на ВСІ ваші замовлення у 2022 році!
- **5 ДРУЗІВ =**
5 подарунків +25% знижки
на ВСІ ваші замовлення у 2022 році!!!
+ статус VIP-клієнта
+ спецпропозиції

ЯКЩО У ВАС Є СТОРІНКА В СОЦІАЛЬНИХ МЕРЕЖАХ – ЦЕ ДОДАТКОВА ПЕРЕВАГА!

Напишіть на своїх сторінках про цю акцію, щоб про неї дізналися Ваші друзі. Замовляючи рослини в «СонцеСаді», вони також можуть отримати один із **ЧОТИРЬОХ ПОДАРУНКІВ** на вибір!

Якщо Ваші друзі хочуть отримати електронний чи друкований журнал «СонцеСад», нехай напишуть про це Вам чи нам, вказавши електронну чи поштову адресу. Ми безкоштовно надішлемо для них журнал!