


MG AKCENT

2018/2019



łóżka i sypialnie
bedroom furniture
спальни

KOLEKCJA SLEEP & COMFORT

Łóżka wykonywane w wersji z pojemnikiem i metalowym stelażem podnoszonym siłownikami gazowymi lub bez pojemnika.

Tkaniny lub ekoskóry według wzorników.



EWELINA

120/140/160/180 x 200 cm



EMILIA

120/140/160/180 x 200 cm



ELIZA

120/140/160/180 x 200 cm



NATALIA

120/140/160/180 x 200 cm



QUEEN

120/140/160/180 x 200 cm



VERA

120/140/160/180 x 200 cm

KOLEKCJE

m.trade®

MEISE MÖBEL

Łóżka wykonywane w wersji bez stelaża i pojemnika. Opcjonalnie - stelaż z pojemnikami - strona 11. Wyjątek - łóżko BERN wykonywane jest zawsze ze stelażami i pojemnikiem.



kryształki

MAILAND tkaniny wg wzorników

140/160/180 x 200 cm

m.trade®



PASADENA ekoskóra biała / czarna

160/180 x 200 cm



SOMA ekoskóra biała / czarna

160/180 x 200 cm

NOWOŚĆ



PISA ekoskóra biała

160/180 x 200 cm

NOWOŚĆ



PISA ekoskóra czarna

160/180 x 200 cm

NOWOŚĆ



PAULA tkanina jasnoszara

160 x 200 cm



RAPIDO ekoskóra biała

m.trade®

160 x 200 cm



RAPIDO ekoskóra czarna

m.trade®

160 x 200 cm



CRISTALLO ekoskóra biała / czarna

m.trade®

160 x 200 cm



ekoskóra czarna
+ wstawki białe

140 x 200 cm

ROMEO ekoskóra biała + wstawki czarne

140/160 x 200 cm



HIP HOP tkanina jasnoszara

140 x 200 cm



FRESH ekoskóra biała / czarna + tkanina jasnoszara

140 x 200 cm



ANELLO ekoscóra: biała / czarna / brązowa

100/120/140/160/180 x 200 cm



ALTO COMFORT ekoscóra: biała / czarna / brązowa / muddy

100/140/160/180/200 x 200 cm



ISA COMFORT ekoscóra: biała / czarna / brązowa / muddy

100/140/160/180/200 x 200 cm



BERN ekoskóra: biała / czarna / brązowa

180/200 x 200 cm



BOLZANO ekoskóra: biała / czarna / brązowa

160/180 x 200 cm



LUCCA tkanina: szara / beżowobrazowa

140/180 x 200 cm



MYLIFE 1 ekoskóra: biała / czarna

140/160/180 x 200 cm



MYLIFE 2 ekoskóra: biała / czarna

140/160/180 x 200 cm



MYLIFE 3 ekoskóra: biała / czarna

140/160/180 x 200 cm



CHICAGO tkanina: antracytowa / ciemnobrązowa

140/180 x 200 cm



SANDRA ekoskóra: biała / czarna

100/140/160/180/200 x 200 cm



STELAŻ z pojemnikami

100/120/140/160/180/200 x 200 cm



100/120/140 x 200 – 1 sztuka
160/180/200 x 200 – 2 sztuki



100/120 x 200 – 2 sztuki
140/160/180/200 x 200 – 4 sztuki



56 x 40 x 42



56 x 40 x 42



120 x 45 x 43

PASO ekoskóra: biała / czarna / brązowa / muddy

**SZAFKI
NOCNE**

KOMODY



do montażu
lakier biały
połysk
oświetlenie:
LED białe z pilotem
metal, optyka stal
szlachetna szcziotkowana 50 x 40 x 45

NOLA 1



do montażu
lakier biały
połysk
oświetlenie:
LED białe z pilotem
metal, optyka stal
szlachetna szcziotkowana 50 x 40 x 60

NOLA 2



do montażu
lakier biały
połysk, chrom 50 x 40 x 50

NOLA 3



do montażu
lakier biały
połysk, chrom 50 x 40 x 60

NOLA 4



do montażu
lakier biały połysk
blat: szkło białe 50 x 40 x 40

NOLA 5



do montażu
lakier biały połysk
blat: szkło białe 50 x 40 x 60

NOLA 6



do montażu
lakier biały mat 50 x 40 x 40

NOLA 7



do montażu
lakier biały mat 50 x 40 x 55

NOLA 8



lewa
01081101
prawa
01081102
do montażu
lakier biały połysk,
folia taupe połysk,
małe rolki 40 x 28 x 70

NEOMI



do montażu
lakier biały matowy
aplikacje: drewno z okleiną dębową
nogi: drewno dębowe olejowane
szuflady: prowadnice kulikowe 48 x 40 x 60

CERVO



opis – strona 22 51 x 39 x 56

NIVEA



opis – strona 23 51 x 39 x 56

SOLER



opis – strony 20+21 51 x 39 x 56

CLEOPATRA/ELISIR



opis – strona 16 51 x 39 x 42

OTTICA



opis – strony 14+15 51 x 39 x 42

XAOS



opis – strony 17+19 51 x 39 x 42

ENJOY



opis – strona 13 54 x 40 x 41

TAMBURA



opis – strona 22 104 x 46 x 92

NIVEA



opis – strona 23 104 x 46 x 92

SOLER



opis – strony 20+21 104 x 46 x 92

CLEOPATRA/ELISIR



opis – strona 16 104 x 46 x 80

OTTICA



opis – strony 14+15 104 x 46 x 80

XAOS



opis – strony 17+19 104 x 46 x 80

ENJOY

TAMBURA



Szafy i łóżka do montażu.

Komoda i szafka nocna zmontowane. Cichy domytek szuflad.

Szafy: korpusy – płyta laminowana biała mat, zewnętrzna strona frontów – biały lakier połysk i folia 3D.

Komoda i szafka nocna: zewnętrzna strona korpusów i frontów – biały lakier połysk, blaty – folia 3D.

Łóżka: rama – biały lakier połysk, wezgłowie – folia 3D. Folia 3D w kolorze wenge, miód lub szarym.



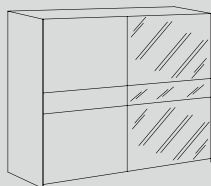
folia 3D wenge:
W

folia 3D miód:
M

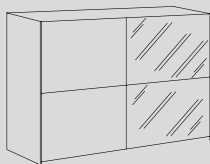
folia 3D szara:
G



TAMBURA



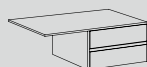
Szafa 240 x 240
drzwi proste
240 x 59 x 240
kod wenge: 57 19 80-28W
kod miód: 57 19 80-28M
kod szara: 57 19 80-28G



Szafa 240 x 210
drzwi proste
240 x 59 x 210
kod wenge: 52 19 80-26W
kod miód: 52 19 80-26M
kod szara: 52 19 80-26G


Szafa 280 x 240
drzwi proste
280 x 59 x 240
kod wenge: 57 19 80-29W
kod miód: 57 19 80-29M
kod szara: 57 19 80-29G

Szafa 280 x 210
drzwi proste
280 x 59 x 210
kod wenge: 52 19 80-25W
kod miód: 52 19 80-25M
kod szara: 52 19 80-25G



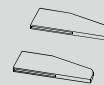
El. wew. z 2 szufladami do szafy z drzwiami przesuwными 240 cm
117 x 44 x 38
kod: 52 19 69-41

El. wew. z 2 szufladami do szafy z drzwiami przesuwными 280 cm
137 x 44 x 38
kod: 52 19 69-42



Zestaw 3 półek do szafy z drzwiami przesuwными 240 cm
117 x 45 x 2,2
kod: 52 19 69-33

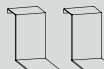
Zestaw 3 półek do szafy z drzwiami przesuwными 280 cm
137 x 45 x 2,2
kod: 52 19 80-32



Stopery zestaw 2 szt.
kod: 51 21 71-90



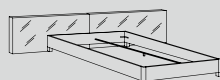
Nóżki poziomujące do szafy z drzwiami przesuwными zestaw 6 szt.
kod: 52 19 69-P



Półki do łóżka z wezgl. prostym (2 szt.)
35 x 29 x 25
kod: 52 19 80-113



Oświetlenie LED RGB półek do łóżka (1 kpl) z pilotem
kod: 52 19 80-196



Łóżko 160 x 200
275 x 213 x 94
kod wenge: 52 90 80-97W
kod miód: 52 90 80-97M
kod szara: 52 90 80-97G

Łóżko 180 x 200
295 x 213 x 94
kod wenge: 52 90 80-96W
kod miód: 52 90 80-96M
kod szara: 52 90 80-96G



Szafka nocna bez blatu kolorowego zmontowana
54 x 40 x 40
kod: 50 90 80-01



Blat do szafki nocnej
54 x 40 x 1
kod wenge: 50 58 80-101
kod miód: 50 57 80-101
kod szara: 50 55 80-101



Komoda bez blatu kolorowego zmontowana
90 x 50 x 78
kod: 50 90 80-02



Blat do komody
90 x 50 x 1
kod wenge: 50 58 80-102
kod miód: 50 57 80-102
kod szara: 50 55 80-102



Lustro
50 x 2 x 80
kod: 57 90 60-20



XAOS



Meble do montażu.

Korpusy: płyta laminowana biała mat.

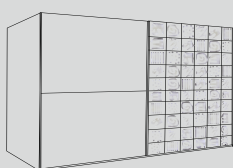
Fronty szaf: lakier biały matowy + lakier biały/antracyt połysk z nadrukiem ozdobnym lub folia dąb sonoma z nadrukiem ozdobnym.

Szafki nocne i komody: blaty i dolne fronty – lakier biały matowy, górna szuflada – lakier biały/antracyt połysk z nadrukiem ozdobnym lub folia dąb sonoma z nadrukiem ozdobnym.

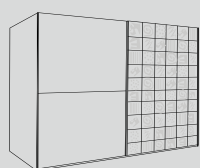
Łóżka: rama i wezglowie proste – lakier biały matowy, wezglowie zaokrąglone i panel w wezglowiu prostym – lakier biały/antracyt połysk z nadrukiem ozdobnym lub folia dąb sonoma z nadrukiem ozdobnym.



XAOS



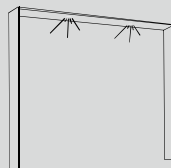
Szafa 275 x 210
275 x 64 x 210
kod antracyt: 58 17 83-275-G
kod sonoma: 58 17 83-275-S
kod biały: 58 17 83-275-W



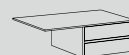
Szafa 220 x 210
220 x 64 x 210
kod antracyt: 58 17 83-220-G
kod sonoma: 58 17 83-220-S
kod biały: 58 17 83-220-W




Passpartout z oświetleniem 4-punktowym LED białym do szafy 275 x 210 cm
285 x 20 x 216
kod: 58 17 83-80



Passpartout z oświetleniem 2-punktowym LED białym do szafy 220 x 210 cm
230 x 20 x 216
kod: 58 17 83-70



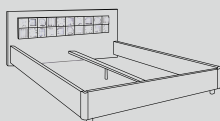
El. wew. z 2 szufladami do szafy z drzwiami przesuwymi 275 cm
135 x 50 x 42
kod: 58 40 83-42




Zestaw 2 półek do szafy z drzwiami przesuwymi 275 cm
135 x 50 x 2,2
kod: 58 40 70-275-7

El. wew. z 2 szufladami do szafy z drzwiami przesuwymi 220 cm
107 x 50 x 42
kod: 58 40 83-41

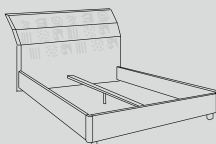
Zestaw 2 półek do szafy z drzwiami przesuwymi 220 cm
107 x 50 x 2,2
kod: 58 40 70-220-7



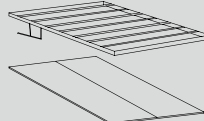
Łóżko 180 x 200 wezglowie proste
191 x 206 x 105
kod antracyt: 58 17 83-18-G
kod sonoma: 58 17 83-18-S
kod biały: 58 17 83-18-W



Oświetlenie LED RGB z pilotem do łóżka z wezglowiem prostym 160 x 200 i 180 x 200
kod: 57 00 59-196



Łóżko 180 x 200 wezglowie zaokrąglone
191 x 215 x 103
kod antracyt: 58 17 83-38-G
kod sonoma: 58 17 83-38-S
kod biały: 58 17 83-38-W



Stelaż z podnośnikami gazowymi oraz dnem, do łóżka 160 x 200
kod: 62 18 01-77



Nakładka na wezglowie zaokrąglone do łóżka 180 x 200
160 x 42 x 4
kod: 62 90 06-118



Szafka nocna 2 szuflady, 1 sztuka
51 x 39 x 42
kod antracyt: 67 17 83-01-G
kod sonoma: 67 17 83-01-S
kod biały: 67 17 83-01-W



Komoda 3 szuflady
104 x 46 x 80
kod antracyt: 67 17 83-02-G
kod sonoma: 67 17 83-02-S
kod biały: 67 17 83-02-W

Łóżko 160 x 200 wezglowie proste
171 x 206 x 105
kod antracyt: 58 17 83-16-G
kod sonoma: 58 17 83-16-S
kod biały: 58 17 83-16-W

Nakładka na wezglowie zaokrąglone do łóżka 160 x 200
140 x 42 x 4
kod: 62 90 06-116

Łóżko 160 x 200 wezglowie zaokrąglone
171 x 215 x 103
kod antracyt: 58 17 83-36-G
kod sonoma: 58 17 83-36-S
kod biały: 58 17 83-36-W

Szafka nocna 2 szuflady, zestaw 2 szt.
kod antracyt: 67 17 83-13-G
kod sonoma: 67 17 83-13-S
kod biały: 67 17 83-13-W



Stopery zestaw 2 szt.
kod: 55 00 91-200



XAOS

OTTICA



Mebłe do montażu.

Korpusy: płyta laminowana biała mat.

Fronty szaf: lakier biały/szary matowy.

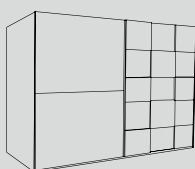
Szafki nocne i komody tylko w wersji białej.

Błaty i fronty: lakier biały matowy.

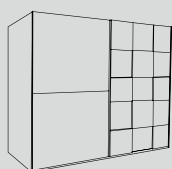
Łóżka: rama – lakier biały matowy, wezglowie – lakier biały/szary matowy.



OTTICA



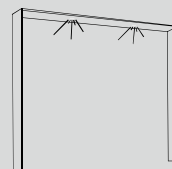
Szafa 275 x 210
275 x 64 x 210
kod biały: 58 17 25-275-W
kod szary: 58 17 25-275-G



Szafa 220 x 210
220 x 64 x 210
kod biały: 58 17 25-220-W
kod szary: 58 17 25-220-G



Passpartout z oświetleniem 4-punktowym LED białym do szafy 275 x 210 cm
285 x 20 x 216
kod: 58 17 83-80




Passpartout z oświetleniem 2-punktowym LED białym do szafy 220 x 210 cm
230 x 20 x 216
kod: 58 17 83-70



El. wew. z 2 szufladami do szafy z drzwiami przesuwными 275 cm
135 x 50 x 42
kod: 58 40 83-42

El. wew. z 2 szufladami do szafy z drzwiami przesuwными 220 cm
107 x 50 x 42
kod: 58 40 83-41



Zestaw 2 pól do szafy z drzwiami przesuwными 275 cm
135 x 50 x 2,2
kod: 58 40 70-275-7

Zestaw 2 pól do szafy z drzwiami przesuwными 220 cm
107 x 50 x 2,2
kod: 58 40 70-220-7



Stopery zestaw 2 szt.
kod: 55 00 91-200

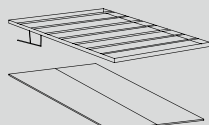


Szafka nocna 2 szuflady 51 x 39 x 42
kod biały: 67 17 25-01 (1 szt.)
kod szary: 67 17 25-13 (1 kpl = 2 szt.)



Łóżko 180 x 200
191 x 205 x 109
kod biały: 58 17 25-18-W
kod szary: 58 17 25-18-G

Łóżko 160 x 200
171 x 205 x 109
kod biały: 58 17 25-16-W
kod szary: 58 17 25-16-G



Stelaż z podnośnikami gazowymi oraz dnem, do łóżka 160 x 200
kod: 62 18 01-77



Komoda 3 szuflady 104 x 46 x 80
kod biały: 67 17 25-02



ENJOY



Meble do montażu.

Korpusy: płyta laminowana biała mat.

Fronty szaf: lakier biały matowy/laminat dąb w kolorze żółtym, szarym, niebieskim lub czerwonym.

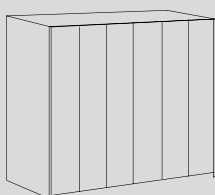
Szafki nocne i komody: blaty i fronty – lakier biały matowy, uchwyty drewniane w kolorze żółtym, szarym, niebieskim, czerwonym lub białym.

Łóżka tapicerowane, pufy oraz nakładki na wezgielwia zaokrąglone wykonane w pięciu kolorach tkaniny.

Łóżka z wezgielwem zaokrąglonym: rama – lakier biały matowy, wezgielwie – lakier biały matowy lub laminat dąb w kolorze żółtym, szarym, niebieskim lub czerwonym.

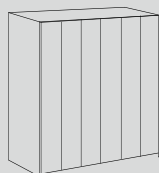


ENJOY



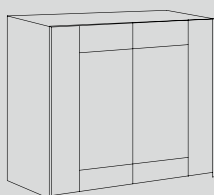
Szafa 243 x 230
243 x 57 x 230

kod biały: 67 17 03-243
kod żółty: 67 17 03-243-Y
kod szary: 67 17 03-243-A
kod niebieski: 67 17 03-243-B
kod czerwony: 67 17 03-243-R



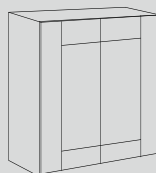
Szafa 179 x 205
179 x 57 x 205

kod biały: 62 17 03-179
kod żółty: 62 17 03-179-Y
kod szary: 62 17 03-179-A
kod niebieski: 62 17 03-179-B
kod czerwony: 62 17 03-179-R



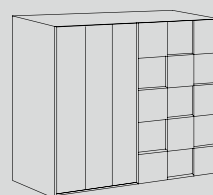
Szafa 243 x 230
243 x 57 x 230

kod biały: 67 17 04-179
kod żółty: 67 17 04-243-Y
kod szary: 67 17 04-243-A
kod niebieski: 67 17 04-243-B
kod czerwony: 67 17 04-243-R



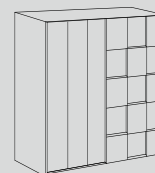
Szafa 179 x 205
179 x 57 x 205

kod biały: 62 17 04-179
kod żółty: 62 17 04-179-Y
kod szary: 62 17 04-179-A
kod niebieski: 62 17 04-179-B
kod czerwony: 62 17 04-179-R



Szafa 243 x 230
243 x 57 x 230

kod biały: 67 17 05-243
kod żółty: 67 17 05-243-Y
kod szary: 67 17 05-243-A
kod niebieski: 67 17 05-243-B
kod czerwony: 67 17 05-243-R



Szafa 179 x 205
179 x 57 x 205

kod biały: 62 17 05-179
kod żółty: 62 17 05-179-Y
kod szary: 62 17 05-179-A
kod niebieski: 62 17 05-179-B
kod czerwony: 62 17 05-179-R



ENJOY

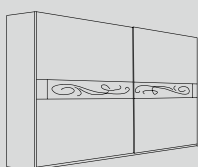
ELISIR



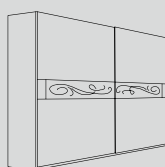
Meble do montażu.
 Korpusy: płyta laminowana biała mat.
 Fronty szafy: lakier biały matowy z nadrukiem ozdobnym.
 Blaty i fronty szafki nocnej i komody: lakier biały matowy.
 Łóżka: rama i wezgiłowie lakier biały matowy.
 Nogi drewniane lakierowane na biały mat.



ELISIR



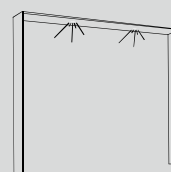
Szafa 275 x 210
 275 x 64 x 210
 kod: 58 17 08-275



Szafa 220 x 210
 220 x 64 x 210
 kod: 58 17 08-220



Passpartout z oświetleniem
 4-punktowym LED białym
 do szafy 275 x 210 cm
 285 x 20 x 216
 kod: 58 17 83-80




Passpartout z oświetleniem
 2-punktowym LED białym
 do szafy 220 x 210 cm
 230 x 20 x 216
 kod: 58 17 83-70



Stopery
 zestaw 2 szt.
 kod: 55 00 91-200



El. wew. z 2 szufladami do szafy
 z drzwiami przesuwymi 275 cm
 135 x 50 x 42
 kod: 58 40 83-42



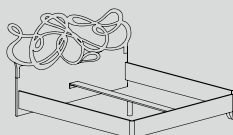
Zestaw 2 półek do szafy
 z drzwiami przesuwymi 275 cm
 135 x 50 x 2,2
 kod: 58 40 70-275-7



Komoda
 3 szuflady
 104 x 46 x 92
 kod: 67 17 07-02

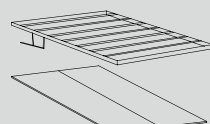
El. wew. z 2 szufladami do szafy
 z drzwiami przesuwymi 220 cm
 107 x 50 x 42
 kod: 58 40 83-41

Zestaw 2 półek do szafy
 z drzwiami przesuwymi 220 cm
 107 x 50 x 2,2
 kod: 58 40 70-220-7



Łóżko 180 x 200
 190 x 205 x 135
 kod: 62 17 08-T58

Łóżko 160 x 200
 170 x 205 x 135
 kod: 62 17 08-T56



Stelaż z podnośnikami gazowymi
 oraz dnem, do łóżka 160 x 200
 kod: 62 18 01-77



Szafka nocna
 2 szuflady,
 zestaw 2 szt.
 51 x 39 x 56
 kod: 67 17 07-13



CLEOPATRA



Meble do montażu.

Korpusy: płyta laminowana biała mat.

Fronty szafy: lakier biały matowy z nadrukiem ozdobnym.

Błaty i fronty szafki nocnej i komody: lakier biały matowy.

Łóżka: rama i częściowo wezłowie tapicerowane białą ekoskórą, elementy z poliuretanu lakierowane na biały mat.

Nogi drewniane lakierowane na biały mat.



CLEOPATRA



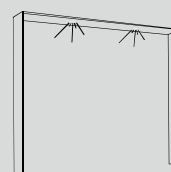
Szafa 275 x 210
275 x 64 x 210
kod: 58 17 07-275



Szafa 220 x 210
220 x 64 x 210
kod: 58 17 07-220



Passpartout z oświetleniem 4-punktowym LED białym do szafy 275 x 210 cm
285 x 20 x 216
kod: 58 17 83-80




Passpartout z oświetleniem 2-punktowym LED białym do szafy 220 x 210 cm
230 x 20 x 216
kod: 58 17 83-70



Stopery zestaw 2 szt.
kod: 55 00 91-200



El. wew. z 2 szufladami do szafy z drzwiami przesuwymi 275 cm
135 x 50 x 42
kod: 58 40 83-42



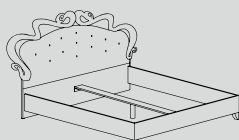
Zestaw 2 półek do szafy z drzwiami przesuwymi 275 cm
135 x 50 x 2,2
kod: 58 40 70-275-7



Komoda 3 szuflady
104 x 46 x 92
kod: 67 17 07-02

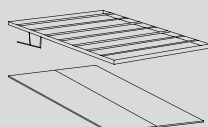
El. wew. z 2 szufladami do szafy z drzwiami przesuwymi 220 cm
107 x 50 x 42
kod: 58 40 83-41

Zestaw 2 półek do szafy z drzwiami przesuwymi 220 cm
107 x 50 x 2,2
kod: 58 40 70-220-7



Łóżko 180 x 200
208 x 207 x 143
kod: 62 90 07-T58

Łóżko 160 x 200
208 x 207 x 143
kod: 62 90 07-T56



Stelaż z podnośnikami gazowymi oraz dnem, do łóżka 160 x 200
kod: 62 18 01-77



Szafka nocna 2 szuflady, zestaw 2 szt.
51 x 39 x 56
kod: 67 17 07-13



NIVEA



Mebłe do montażu.

Korpusy i fronty: płyta laminowana biała mat.


Fronty z nadrukiem ozdobnym.

Nogi drewniane lakierowane na biały mat.

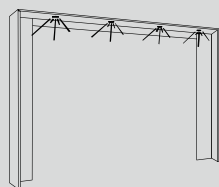
Łóżka: rama z płyty laminowanej białej matowej, wezłowie tapicerowane białą ekoskórą, ornament metalowy lakierowany na biały mat, z nadrukiem ozdobnym.




NIVEA



Szafa 243 x 230
243 x 58 x 230
kod: 67 18 01-243



Passpartout z oświetleniem ledowym do szafy 243 x 230 cm
265 x 14 x 238
kod: 67 18 01-80



Zestaw 2 pólek do szafy z drzwiami przesuwymi 243 cm
119 x 44 x 2,2
kod: 67 18 01-243-7



El. wew. z 2 szufladami do szafy z drzwiami przesuwymi 243 cm
119 x 44 x 38
kod: 67 90 01-41



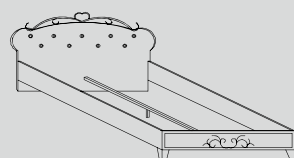
Stopery zestaw 2 szt.
kod: 55 00 91-200



Komoda 3 szuflady
104 x 46 x 92
kod: 67 18 01-02



Lustro
50 x 2 x 80
kod: 67 18 01-07



Łóżko 160 x 200
192 x 205 x 110
kod: 62 18 01-16

Łóżko 180 x 200
212 x 205 x 110
kod: 62 18 01-18



Szafka nocna 2 szuflady
51 x 39 x 56
kod: 67 18 01-01 (1 szt.)
kod: 67 18 01-13 (1 kpl = 2 szt.)



SOLER



Meble do montażu.

Korpusy i fronty: płyta laminowana biała mat.


Fronty z nadrukiem ozdobnym.

Łóżka: rama i częściowo wezłowie tapicerowane białą ekoskórą, elementy z poliuretanu lakierowane na biały mat.


Nogi drewniane lakierowane na biały mat.



SOLER



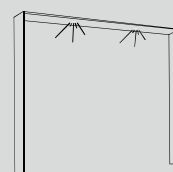
Szafa 275 x 210
275 x 64 x 210
kod: 58 19 70-275



Szafa 220 x 210
220 x 64 x 210
kod: 58 19 70-220



Passpartout z oświetleniem 4-punktowym LED białym do szafy 275 x 210 cm
285 x 20 x 216
kod: 58 17 83-80




Passpartout z oświetleniem 2-punktowym LED białym do szafy 220 x 210 cm
230 x 20 x 216
kod: 58 17 83-70



Stopery zestaw 2 szt.
kod: 55 00 91-200



El. wew. z 2 szufladami do szafy z drzwiami przesuwymi 275 cm
135 x 50 x 42
kod: 58 40 83-42



Zestaw 2 półek do szafy z drzwiami przesuwymi 275 cm
135 x 50 x 2,2
kod: 58 40 70-275-7



Komoda 3 szuflady
104 x 46 x 92
kod: 67 17 70-02

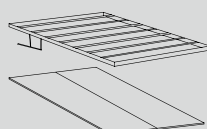
El. wew. z 2 szufladami do szafy z drzwiami przesuwymi 220 cm
107 x 50 x 42
kod: 58 40 83-41

Zestaw 2 półek do szafy z drzwiami przesuwymi 220 cm
107 x 50 x 2,2
kod: 58 40 70-220-7



Łóżko 180 x 200
200 x 206 x 110
kod: 58 90 70-T58

Łóżko 160 x 200
180 x 206 x 110
kod: 58 90 70-T56



Stelaż z podnośnikami gazowymi oraz dnem, do łóżka 160 x 200
kod: 62 18 01-77



Szafka nocna 2 szuflady
51 x 39 x 56
kod: 67 17 70-01 (1 szt.)
kod: 67 17 70-13 (1 kpl = 2 szt.)



dare to be
.m919ffib



salon sprzedaży

MC AKCENT

ul. Gorzowska 2
65-127 Zielona Góra

tel. 68 470 96 68

tel. 602 71 71 64

tel. 68 320 75 84

fax 68 470 96 67

www.mcakcent.pl

e-mail: office@mcakcent.pl