

wajner^t 1985



2018

TO U NAS rodzinne

Za nutką magii i niezwykłością naszych mebli stoi rodzina. To właśnie jej zapał, pomysłowość i odwaga sprawiły, że meble Wajnert są nie tylko ładnie zaprojektowane, ale też w pełni użyteczne.

Od czasu założenia firmy minęło ponad 30 lat. Dziś Wajnert Meble to zespół osób, których profesjonalizm uzupełniają rodzinne więzy emocjonalne. Oprócz tego łączy nas miłość do tworzenia i chęć ciągłego poszukiwania nowych wyzwań. Dbamy, by każda kolekcja spełniała oczekiwania klientów, by duch kreatywności łączył się z funkcjonalnością i dawał satysfakcję z użytkowania mebli.

Jesteśmy pewni, że kiedy przyjrzyysz się bliżej naszym projektom, odnajdziesz w meblach Wajnert tę samą pasję i miłość, która towarzyszy nam od ponad trzech dekad.

Zespół WAJNERT MEBLE





salon

meble wypoczynkowe

BARCELONA		24
BELIZE		42
BERGEN	nowość	34
BRAVO		70
CALI	nowość	12
DAKAR		72
DAVOS		62
EGO		64
GRANDE	nowość	16
HAMPTON		20
HORN		54
JIM		77
KELLY		58
LIFE		50
MOCCA	nowość	6
MODO		30
MULA	nowość	74
OLAND		38
PLAY		76
PODUSZKI		74
PRESTO		56
RITMO		76
SIBU		77
SPACE		68
TABOO		46
WING	nowość	75



meble systemowe

ALMOND		86
SIMI		82
TERRA	nowość	78



sypialnia

łóżka tapicerowane

FLORES		97
FLY		94
GLAME		92
KARO		96
REA		95

sypialnie

ALMOND		98
BIANCA		102
MOMENT		106
POLA		104

szafy

ALMOND		98
BIANCA		102
DEKO		112
MOMENT		106
POLA		104



planer

wyberz swój wymarzony mebel		120
wskazówki techniczne		142



SALON

Domowa oaza

Obalamy stwierdzenie, że to kuchnia jest tętniącym życiem sercem domu. W naszej opinii to właśnie salon stanowi centrum każdego mieszkania. Miękkie narożniki, wygodne fotele i estetyczne wyposażenie dobrane pod nasz gust i styl sprawiają, że czujemy się wygodnie, komfortowo i bezpiecznie. Warto też pamiętać, że salon jest głównym punktem spotkań z bliskimi, miejscem odpoczynku po pełnych wrażeń dniach, a także punktem reprezentacyjnym, w którym przyjmujemy gości.

Wiemy, że wybór mebli do salonu ma znaczenie, a jego aranżacja wpływa na komfort mieszkańców i ich samopoczucie.

sofy

narożniki

fotele

komody

szafki

stoliki



Wypoczynek przy dobrej kawie

nowość

MOCCA

Mocna, wyrafinowana forma ze zniwelającym komfortem i funkcjonalnością. Zaskakujące oblicza kolekcji MOCCA zachęcają do odpoczynku.... z filiżanką ulubionej kawy.

- kolekcja modułowa
- funkcja relaks
- regulowane zagłówki
- funkcja spania i pojemnik
- noga w pokryciu czarny chrom

Elementy kolekcji str. 134



kolekcja
modułowa

zobacz produkt:



sofa SOF.3BF wym. 204 | 100-105 | 80-100, sofa SEGM.1BF P + SEGM.1RE L wym. 180 | 100-105 | 80-100
tkanina EDEN 69



narożnik SEGM.1RE L + SEGM.1BF BB + SEGM.H + SEGM.2W BB + SEGM.H + SEGM.1HT P, wym. 256x332x204 | 102 | 80-100
pow. spania 120x236
skóra DSH 04

Mocne strony MOCCA



funkcja relaks



regulowane zagłówki



CR - noga metalowa, czarny chrom



funkcja spania, pojemnik

wskazówki techniczne str. 142



narożnik SEGM.1RE L + SEGM.1BF BB + SEGM.H + SEGM.2W BB + SEGM.H + SEGM.1HT P, wym. 256x332x204 | 102 | 80-100
skóra DSH 04



Zainspiruj się - wybierz mebel dla siebie



narożnik SEGM.3W L + SEGM.H + SEGM.1HT P, wym. 280x204 | 102 | 80-100, pow. spania 120x236
tkanina SOFIA 4
fotel MULA str. 74



wymiary podane w cm: szerokość | głębokość | wysokość

Niezapomniane chwile odprężenia

nowość

CALI

To niezwykła kolekcja, która zachwyca wygodą, ujmuje elegancją, uwodzi designem. Mała i subtelna, z wyjątkową funkcjonalnością. Idealnie dopasowana do otaczającej przestrzeni, a także do osób, które chcą korzystać z jej dobrodziejstw. Meble CALI sprostają wszystkim potrzebom domowników. Dzięki nim salon to pokój dzienny, który szybko zmieni się w sypialnię, bawialnię dla dzieci czy miejsce przeznaczone na relaks.

- kolekcja modułowa
- wyjątkowa miękkość
- funkcja spania i pojemnik
- kolekcja koordynowana
- 3 komforty materacy

Elementy kolekcji str. 127



kolekcja
modułowa

zobacz produkt:



narożnik SEGM.3S 140 L + SEGM.H + SEGM. 1HT P, wym. 290x243 | 102 | 91, pow. spania 140x196
tkanina HARUKA 321/MISTIC 311

Zainspiruj się - wybierz mebel dla siebie



możliwość łączenia tkanin



funkcja spania, pojemnik



3 rodzaje komfortów materacy VP, HR, VISCO



Sprawdź jak łatwo sofa CALI zmieni się w wygodne łóżko



sofa SOF.35 140, wym. 208 | 102 | 91 pow. spania 140 x 196
tkanina APIA 2320



sofa SOF.35 140, wym. 208 | 102 | 91 pow. spania 140 x 196
fotel MULA str. 74
obicie DSH 07 | MIU 02



Połącz dwie tkaniny na jednym meblu!



dobierz poduszki str. 74

Szalej i zmieniasz!

nowość

GRANDE

Marzysz o metamorfozie salonu?

Z GRANDE wszystko jest możliwe.

Codziennie możesz zmieniać aranżację swojego mieszkania. Kolekcja dostarczy nieograniczoną ilość rozwiązań! Dzisiaj fotel, jutro sofa a pojutrze narożnik.

Szalej bez końca!!!

- wyjątkowy komfort wypoczynku
- dowolna konfiguracja elementów
- funkcja spania
- 2 rodzaje boków
- dodatkowe pufy i stoliki

Elementy kolekcji str. 130



kolekcja
modułowa

zobacz produkt:



narożnik SEG.10T L BOK A + SEG.1BF BB + STK. (orzech DO) + SEG.H + SEG.2R BB + SEG.H +
SEG.1BF BB + PUF.BF 50x105, wym. 185x340x370x237 | 105 | 90
narożnik tkanina EDEN 2
puf tkanina MIU 01

Mocne strony GRANDE



BOKA

BOK B

pufy

stolik, blat fornirowany - dąb naturalny w 2 kolorach

funkcja spania

dąb bielony DN

orzech DO

możliwość dowolnej konfiguracji elementów kolekcji



narożnik SEG.1OT L BOK A + SEG.1BF BB + STK. (orzech DO) + POD.STK + SEG.H + SEG.2R BB + SEG.H + SEG.1BF BB + PUF.BF 50x105, wym. 185x340x370x237 | 105 | 90
tkanina EDEN 2

narożnik SEG.1OT L BOK A + SEG.1BF BB + SEG.1BF BB, wym. 185x263 | 105 | 90
sofa SEG.H + SEG.2R BB + STK. (orzech DO), wym. 317 | 105 | 90
puf PUF.BF 80x80, wym. 82 | 82 | 45
tkanina EDEN 02

sofa SEG.H + SEG.1BF BB + SEG.H, wym. 290 | 105 | 90
narożnik SEG.1OT L BOK A + SEG.1BF BB + SEG.1BF BB + PUF.BF 50x105, wym. 185x315 | 105 | 90
tkanina EDEN 02
stolik STK. (orzech DO), wym. 52 | 105 | 90

Zainspiruj się - wybierz mebel dla siebie



narożnik SEG.1BF L BOK B + SEG.1BF BB + SEG.H + SEG.1HT P, wym. 278x225 | 105 | 90
tkanina EDEN 2
puf MULA str. 74
tkanina MELA 15



narożnik SEG.2R L BOK A + SEG. H + SEG.1 HT P, wym. 288x225 | 105 | 90



sofa SEG.1BF L BOK B + PUF BF 50x105 + SEG.1BF BB + SEG.1BF P BOK A, wym. 328 | 105 | 90



narożnik SEG.1OT L BOK B + SEG.1BF BB + SEG.1BF P BOK B, wym. 185x266 | 105 | 90



fotel FOT.BF BOK B, wym. 106 | 105 | 90



sofa SEG.1BF L BOK B + SEG.1BF BB + SEG.1BF P BOK A, wym. 276 | 105 | 90



narożnik SEG.1BF L BOK B + SEG.H + PUF. BF 50x105 + SEG. 1BF BB + SEG. 1BF P BOK A, wym. 198x340 | 105 | 90
tkanina EDEN 90

Pachnąca świeżością elegancja

HAMPTON

Komfortowa klasyka stylu – piękny, solidny, wygodny, ale widać i czuć, że jest w nim coś więcej. To „coś” pozwala się odprężyć i oddać ulubionym relaksującym czynnościom. Kolekcja HAMPTON sprawi, że elegancko wnętrza staną się przytulne i bezpretensjonalne.

- kolekcja modułowa
- wyjątkowy komfort
- funkcja relaks
- regulowane zagłówki
- 2 rodzaje nóg

Elementy kolekcji str. 131



kolekcja
modułowa

zobacz produkt:



sofa SOF.2BF, wym. 179 | 100-109 | 84-100, fotel FOT.BF, wym. 112 | 100-109 | 84-100
tkanina MELA 20

Mocne strony HAMPTON



funkcja relaks



nowoczesne zagłówki



N - noga drewniana
w kolorystyce N



CR1 - noga metalowa
2 rodzaje nóg



funkcja spania, pojemnik

wskazówki techniczne str. 142



narożnik SEGM.1.5RE L + SEGM.1BF BB + SEGM.H2 + SEGM.1HT P, wym. 309x245 | 100-109 | 84-100
skóra DSH03

Zainspiruj się - wybierz mebel dla siebie



narożnik SEGM.3W L + SEGM.H1 + SEGM.1HT P, wym. 287x211 | 100-109 | 84-100,
pow. spania 120x222
tkanina LINATE 23



dobierz poduszki str. 74



sofa SOF.2BF,
wym. 179 | 100-109 | 84-100



narożnik z funkcją spania SEGM.1OT L + SEGM.3W BB + SEGM.H1 + SEGM.1HT P,
wym. 169-179x371x212 | 100-109 | 84-100
pow. spania 120x281



narożnik SEGM.1RE L + SEGM.1BF BB + SEGM.H1 + SEGM.3W BB +
SEGM.H1 + SEGM.1HT P, wym. 262x372x211 | 100-109 | 84-100
pow. spania 120x265



wymiary podane w cm: szerokość | głębokość | wysokość

Z nutą hiszpańskiego temperamentu

BARCELONA

To piękna odpowiedź na potrzeby nowoczesnych rodzin. Z tą kolekcją salon stanowi nie tylko enklawę relaksu i wypoczynku, ale też domowe centrum rozrywki.

- kolekcja modułowa
- ruchome oparcia
- regulowane zagłówki
- 3 rodzaje boków
- 2 rodzaje nóg
- 2 komforty siedziska

Elementy kolekcji str. 123

zobacz produkt:



produkt rekomendowany do konkursu



kolekcja modułowa



narożnik SEGM.1HT L + SEGM.H + SEGM.2,5W P BOK B, wym. 210-217x261-268 | 101-116 | 87-100
tkanina PERSEMPRA 22



narożnik SEGM.1HTL + SEGM.H + SEGM.2.5W P BOK B, wym. 210-217x261-268 | 101-116 | 87-100
tkanina PORTO 17



dobierz poduszki str. 74

wymiary podane w cm: szerokość | głębokość | wysokość



sofa SOF.2.5BF BOK A, wym. 172 | 101-116 | 87-100
sofa SOF.3BF BOK A, wym. 237 | 101-116 | 87-100
tkanina GENUA 780



sofa SOF.3BF BOK A, wym. 237 | 101-116 | 87-100
tkanina GENUA 780

Zainspiruj się - wybierz mebel dla siebie



tkanina PERSEMPRA 22



puf PUF.L 135x65
135 | 65 | 43

narożnik SEGM.2,5BF L BOK C + SEGM.H
+ SEGM.2,5W P BOK C noga N
261-268x261-268 | 101-116 | 87-100



sofa SOF.3BF BOK A, wym. 237 | 101-116 | 87-100



Do BARCELONA świetnie pasują poduszki dekoracyjne.
Więcej poduszek znajdziesz na stronie 74



narożnik SEGM.1BF L BOK C + SEGM.H + SEGM. 2,5 W P BOK C
196-203x261-268 | 101-116 | 87-100

Mocne strony BARCELONY



ruchome i regulowane oparcie



BOK A
21 | 96 | 51
dostępny tylko
z nogą CR, AL
3 rodzaje boków




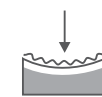
BOK B
31 | 101 | 46



BOK C
31 | 101 | 55


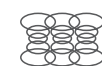
Wybierz komfort dopasowany do twoich potrzeb

K - pianka wysokoelastyczna



tkanina obiciowa
tkanina puszysta
pianka poliuretanowa
wysokoelastyczna
sprężyna falista
drewniana rama

M - multipoket



tkanina obiciowa
tkanina puszysta
pianka poliuretanowa
multipoket
sprężyna falista
drewniana rama

2 komforty siedziska

wskazówki techniczne str. 142



CR - metalowa,
chrom
2 rodzaje nóg



N - drewniana,
kolorystyka str. 144



funkcja spania

pojemnik



narożnik SEGM.1BF L BOK C + SEGM.H + SEGM. 2,5W P BOK C, wym. 196-203x261-268 | 101-116 | 87-100
tkanina TEAM 2
puf PUF.L 135x65, wym. 135 | 65 | 43
tkanina PERSEMPRA 27

wymiary podane w cm: szerokość | głębokość | wysokość

“M” jak modern, “D” jak design

MODO

Z wyważonego połączenia wzornictwa i nowoczesności - powstała kolekcja MODO. Stanowi ona nie tylko estetyczną ucztę dla oka, ale również wygodną ostoję dla ciała. W miękkich i pięknych objęciach kolekcji relaks nabiera nowego znaczenia, gdyż koją one wszystkie zmysły.

- wyjątkowy komfort
- nowoczesny design
- 2 podstawy mebla

Elementy kolekcji str. 139

zobacz produkt:



narożnik NAR.20TM/2R, wym. 192x246 | 97 | 87, pow. spania 122 x 205 cm, fotel FOT.BF, wym. 95 | 87 | 87
tkanina LINATE 10

Zainspiruj się - wybierz mebel dla siebie



Mocne strony MODO



NLP - drewniana
kolorystyka N str. 144

CR - metalowa

2 podstawy mebla

funkcja spania, pojemnik

wskazówki techniczne str. 142



Szyk i Elegancja

nowość

BERGEN

Mówiąc „Szyk” mamy na myśli naturalne materiały, mówiąc „Elegancja”- wyrafinowany gust właściciela: wytworny i dostojny. W kolekcji BERGEN elegancja i szyk to styl, komfort, a przede wszystkim wygoda użytkowania. Prawdziwy szyk i elegancja!

- kolekcja modułowa
- wyjątkowa miękkość
- wysokie oparcie
- funkcja spania
- noga drewniana

Elementy kolekcji str. 125



kolekcja
modułowa

zobacz produkt:



narożnik SEG.2BF L + SEG.H + SEG.2BF P, wym. 258x258 | 100 | 98
skóra DSH01

Mocne strony BERGEN



wysokie oparcie



noga drewniana w kolorystyce N



funkcja spania

wskazówki techniczne str. 142



narożnik SEG.2BF L + SEG.H + SEGM.2BF P, wym. 258x258 | 100 | 98
skóra DSH01

Zainspiruj się - wybierz mebel dla siebie



sofa SOF.2BF, wym. 175 | 100 | 98, sofa SOF.2,5S, wym. 197 | 100 | 98, pow. spania 138 x 185
tkanina MYSTIC 104



fotel MULA FOT.BF N wym. 60 | 76 | 82
tkanina NANA O 514/skóra HS 34

do sofy BERGEN świetnie pasuje fotel MULA str. 74



dobierz poduszki str. 74



narożnik SEG.2BF L + SEG.H + SEGM.2BF P, wym. 258x258 | 100 | 98



sofa SOF.2,5S, wym. 197 | 100 | 98, pow. spania 138 x 185

wymiary podane w cm: szerokość | głębokość | wysokość

Skandynawska opowieść na wspólne wieczory filmowe


OLAND

Mimo, że styl OLANDA wywodzi się z chłodnej północy, to kolekcja uwodzi ciepłem i przytulnością. Skandynawski design jeszcze przez długi czas będzie modny i pożądany zarówno w nowoczesnych, jak i tradycyjnych wnętrzach.

- funkcja spania
- skandynawski design
- ozdobna lamówka
- 2 rodzaje nóg

Elementy kolekcji str. 140

zobacz produkt:



sofa SOF.3R, wym. 232 | 97 | 88, pow. spania 122x197
fotel FOT.BF, wym. 87 | 87 | 88
tkanina APIA 2313

Mocne strony OLAND



ozdobna lamówka



możliwość łączenia tkanin



NA - noga drewniana NB - noga drewniana
2 rodzaje nóg w kolorystyce N str. 144



funkcja spania, pojemnik

wskazówki techniczne str. 142



sofa SOF. 2,5BF, wym. 202 | 90 | 88, fotel FOT.BF wym. 87 | 87 | 88
tkanina LENA 23

Zainspiruj się - wybierz mebel dla siebie



narożnik NAR. 2BF/1OTS, wym. 228x160 | 90 | 80
tkanina PORTO 13



tkanina MIU 02 | GENUA 780


Połącz dwie tkaniny na jednym meblu!



fotel FOT.BF, wym. 87 | 87 | 88



sofa z funkcją spania SOF.3R, wym. 232/97/88
pow. spania: 142x197



dobierz poduszki str. 74

Egzotyczna piękność

BELIZE

Wyjątkowa kolekcja, która wabi niczym rajski ptak. Kusi, by na niej przysiąść, oddać relaksowi i rozkoszować się przyjemną miękkością.

- kolekcja modułowa
- funkcja relaks
- 2 rodzaje boków
- 2 rodzaje nóg
- regulowane zagłówki

Elementy kolekcji str. 124



kolekcja modułowa

zobacz produkt:



narożnik SEGM.3R L + SEGM.H + SEGM.2BF BB + SEGM.1RE P, wym. 303x269 | 108 | 85-103, pow. spania 140x198
skóra DSH 04

Zainspiruj się - wybierz mebel dla siebie



narożnik SEGM.3R L + SEGM.H + SEGM.1HT P, wym. 265x209 | 108 | 85-103,
pow. spania 140x198
tkanina LINATE 19
kolekcja SIMI str. 82



narożnik z funkcją spania SEGM.1RE L + SEGM.2BF BB + SEGM.H + SEGM.3R P,
wym. 303x269 | 108 | 85-103
pow. spania 140x198



narożnik z funkcją spania SEGM.1HT L + SEGM.H + SEGM.3R BB + SEGM.1OT P,
wym. 209x343x173 | 108 | 85-103
pow. spania 140x273

narożnik SEGM.1BF L + STS.II + SEGM.1BF BB + SEGM.1OT P,
wym. 275x173 | 108 | 85-103



narożnik z funkcją spania SEGM.3R L + SEGM.1OT P,
wym. 252x173 | 108 | 85-103
pow. spania 140x215



narożnik z funkcją spania SEGM.3R L + SEGM.H + SEGM.1HT P,
wym. 265x209 | 108 | 85-103
pow. spania 140x198

Mocne strony BELIZE



funkcja relaks



regulowane zagłówki



BOK A
CR - noga metalowa



BOK A
noga drewniana
w kolorystyce N



BOK B - z metalową
obręczą
CR - noga metalowa



BOK B - z metalową
obręczą
noga drewniana
w kolorystyce N

2 rodzaje boków, 4 rodzaje nóg



funkcja spania



pojemnik



sofa SOF. 2BF, wym. 152 | 108 | 85-103, **fotel z funkcją relaks** FOT.RE, wym. 94 | 108 | 85-103
tkanina EDEN 90

Przełam schemat wybierając nowatorski design

TABOO

Nie bój się postawić na nowoczesność, design i komfort. TABOO wychodzi naprzeciw niezależnym, odważnym miłośnikom nowatorskich rozwiązań. Wybierz starannie przemyślane funkcjonalności, gwarantujące najwyższą trwałość i komfort użytkowania.

- kolekcja modułowa
- zagłówki w opcji
- funkcjonalny schowek
- 2 rodzaje nóg

Elementy kolekcji str. 135

zobacz produkt:



kolekcja modułowa



narożnik SEGM.1P L + SEGM.BOX.TAP + SEGM.2,5W BB + SEGM.H + SEGM.2BF P, wym. 175x369x239 | 88 | 89, pow. spania 120x200
tkanina CARABU HT 102

Zainspiruj się - wybierz mebel dla siebie



dobierz poduszki str. 74



narożnik SEGM.1P L + SEGM.BOX. TAP + SEGM.2,5W BB + SEGM.H + SEGM.2BF P, wym. 175x369x239 | 88 | 89



stolik STS., wym. 85 | 85 | 42



narożnik SEGM.2,5W P + SEGM.1P L, wym. 272x175 | 88 | 89



narożnik SEGM.1P L + SEGM.BOX. TAP + SEGM.2,5 W BB + SEGM.1P P, wym. 175x382x175 | 88 | 89



narożnik SEGM.2BF L + STS.H + SEGM.2W BB + SEGM.1P P, wym. 239x315x175 | 98 | 89


Mocne strony TABOO



funkcjonalny schowek



moduł z półką



ZAG.M
50 | 15 | 19



ZAG.D
70 | 15 | 19

2 wielkości zagłówków



funkcja spania



CR2 - metalowa, chromowana
2 rodzaje nóg



N - drewniana w kolorystyce N str. 144



pojemnik

wskazówki techniczne str. 142



narożnik SEGM.1P L + SEGM.2,5W P, wym. 175x272 | 88 | 89, pow. spania 120x200
stolik STS., wym. 85 | 85 | 42
tkanina PORTO 10

Spraw, by salon tętnił życiem

LIFE

Obok tej kolekcji nie można przejść obojętnie, ponieważ przykuwa uwagę niebanalnym designem. Patrzysz na nią i wiesz, że uczyni z salonu wytworny punkt reprezentacyjny, w którym nie tylko podejmiesz gości, ale również oddasz się błogiemu relaksowi w domowym zaciszu.

- kolekcja modułowa
- regulowane zagłówki
- 4 rodzaje nóg
- funkcja relaks **nowość**

Elementy kolekcji str. 133

zobacz produkt:



kolekcja
modułowa



narożnik SEGM.2R L CR2 + SEGM.H2N N CR2 + SEGM.2P P CR2, wym. 258x258 | 98 | 87-101
puf PUF.BF 65X65, wym. 65 | 65 | 47
tkanina TEAM 84

Mocne strony LIFE



półka drewniana w kolorystyce N str. 143

wskazówki techniczne str. 142



regulowane zagłówki



funkcja relaks



CR1 - metalowa, chromowana



CR2 - metalowa, chromowana



CR - metalowa, chromowana

4 rodzaje nóg



N - drewniana w kolorystyce N str. 144



funkcja spania



sofa SOF.3R CR2, wym. 228 | 98 | 87-101, pow. spania 142x188
sofa SOF.2RF CR2 176 | 98 | 87-101
tkanina MYSTIC 250
puf PUF.BF 65x65, wym. 65 | 65 | 47
tkanina GENUA 780

Zainspiruj się - wybierz mebel dla siebie



narożnik 3BF L CR + SEGM.H1N CR2 + SEGM.2R P CR2, wym. 312x258 | 98 | 87-101



narożnik SEGM.1RE L CR + SEGM.1BF BB + SEGM.H1 N CR + SEGM. 2R P CR, wym. 238x 258 | 98 | 87-101



puf PUF.BF 65x65, wym. 65 | 65 | 47



narożnik SEGM.2R L CR1 + SEGM.H2N N CR2 + SEGM.2P CR1, wym. 258x258 | 98 | 87-101



narożnik SEGM.3BF L CR2 + SEGM.H1N CR2 + SEGM.2R P CR2 313x258 | 98 | 87-101



sofa SOF.3R CR2, wym. 228 | 98 | 87-101
pow. spania 142x188

Sielska przystań

HORN

Seria HORN jest niczym przylądek rodzinnego relaksu, do którego zawsze chce się wracać. Ta kolekcja jest jak piękna wyspa, zachęcająca do znalezienia chwili dla siebie i bliskich. Idealnie pasuje do każdego wnętrza, nigdy nie traci swojego charakteru.

- regulowane zagłówki
- chromowane nogi

Elementy kolekcji str. 141



narożnik NAR.3W/2OT, wym. 268x222 | 91 | 85, pow. spania 205x125
puf PUF.P, wym. 81 | 106 | 48
tkanina PEPE 112 | GENUA 240

Mocne strony HORN



ZAG
55 | 10 | 20
wygodne zagłówki



chromowane nogi



funkcja spania, pojemnik



dobierz poduszki str. 74



narożnik NAR.3W/1OT,
wym. 284x170 | 91 | 85 pow. spania 215x125
tkanina ORION 20 | GENUA 755

Sjesta w stylu włoskim

PRESTO

Kolekcja, w której zaklęty jest włoski szyk. Już samo patrzenie na ten design sprawia przyjemność, a co dopiero relaks w jej objęciach. narożniki z tej kolekcji są wygodne, eleganckie i niezwykle funkcjonalne.

- regulowane zagłówki
- 2 rodzaje nóg

Elementy kolekcji str. 141



narożnik NAR.2P/2R, wym. 198x260 | 99 | 88-98 pow. spania 140x198
skóra HS 28

Mocne strony PRESTO



regulowane zagłówki

wskazówki techniczne str. 142



funkcja spania, pojemnik



fotel FOT.BF, wym. 121 | 92 | 88-98

wymiary podane w cm: szerokość | głębokość | wysokość



narożnik NAR.2R/1P, wym. 260x165 | 99 | 88-98, pow. spania: 140x198
tkanina ORION 02

Nowa bogini domowego ogniska

KELLY

Ta kolekcja uwodzi estetycznym, minimalistycznym designem, a kiedy na niej siadasz troskliwie otula komfortem. KELLY jest niczym piękny, dobry duch domu, dbający o wygodę i relacje z najbliższymi.

- kolekcja modułowa
- regulowane zagłówki
- 4 rodzaje nóg
- funkcja relaks **nowość**

Elementy kolekcji str. 132

zobacz produkt:



produkt rekomendowany do konkursu



2017



narożnik SEGM.2BF L + SEGM.H2N N + SEGM.2R BB + SEGM.1OT P, wym. 256x326x180 | 98 | 87-101 pow. spania 138x260
tkanina HARUKA 55

Zainspiruj się - wybierz mebel dla siebie



sofa SOF.3BF, wym. 228 | 98 | 87-101
sofa SOF.2BF, wym. 176 | 98 | 87-101
tkanina FUTURA 41



narożnik SEGM.1RE L + SEGM.1BF BB + SEGM.H1 N + SEGM.2R P,
wym. 234x258 | 98 | 87-101
skóra DSH 04



narożnik z funkcją spania SEGM.1OT L + SEGM.2RBB + SEGM.H2N N + SEGM.2BF P,
wym. 180x326x256 | 98 | 87-101, pow. spania 138x260



narożnik z funkcją spania SEGM.3R L + SEGM.2OT P,
wym. 313x180 | 98 | 87-101, pow. spania 138x240



narożnik z funkcją spania SEGM.2R L + SEGM.1OT P,
wym. 246x180 | 98 | 87-101, pow. spania 138x210



narożnik SEGM.2BF L + SEGM.H1N + SEGM.2BF P,
wym. 258x258 | 98 | 87-101



sofa SOF.2BF,
wym. 176 | 98 | 87-101

Mocne strony KELLY



funkcja relaks



regulowane zagłówki



funkcja spania



półka drewniana w kolorystyce N str. 144



CR1 - metalowa,
chromowana



CR2 - metalowa,
chromowana



CR - metalowa,
chromowana
4 rodzaje nóg



N - drewniana
w kolorystyce N
str. 144



pojemnik

wskazówki techniczne str. 142



narożnik SEGM.2R L + SEGM.1OT P, wym. 246x180 | 98 | 87-101
pow. spania 138x195
tkanina PORTO 13



narożnik SEGM.3R L + SEGM.H1N + SEGM.3BF P, wym. 313x313 | 98 | 87-101, pow. spania 138x240
tkanina NIL 53
puf PUF.BF 65x65, wym. 65 | 65 | 47
tkanina NIL 53

wymiary podane w cm: szerokość | głębokość | wysokość

Twój prywatny rodzinny zakątek

DAVOS

Grzechem byłoby nie wspominać o wygodzie tej kolekcji. Komfort DAVOSA ma niemal terapeutyczną moc – niweluje stres, odpręża i pozwala cieszyć się chwilą. Kolekcja doskonale sprawdzi się w każdej sytuacji.

- kolekcja modułowa
- wyjątkowa miękkość i komfort
- drewniane nogi
- kontrastowe przeszycia

Elementy kolekcji str. 128

zobacz produkt:




kolekcja modułowa



sofa SOF.2BF, wym. 175 | 97 | 85, sofa SOF.3BF, wym. 225 | 97 | 85
tkanina PERSEMPRA 14

Mocne strony DAVOS



kontrastowe przeszycia w kilku kolorach str. 144



zagłówek



ZAG.
50 | 15 | 19

wskazówki techniczne str. 142



wymiary podane w cm: szerokość | głębokość | wysokość



narożnik SEGM.2.5S L + SEGM.H + SEGM.3BF P, wym. 283x309 | 97 | 85,
pow. spania 138x185
skóra HS 29

Jak salon, to... z charakterem

EGO

Każdy indywidualista doceni kolekcję EGO, która przykuwając wzrok, będzie królować w salonie. Połączone materiały, kontrastowe przeszycia oraz możliwość wyboru nóg sprawiają, że mebel będzie maksymalnie dopasowany do stylu pomieszczenia.

- kolekcja modułowa
- kontrastowe przeszycia
- zagłówek w opcji
- 2 rodzaje nóg

Elementy kolekcji str. 129

zobacz produkt:



kolekcja modułowa



Zainspiruj się - wybierz mebel dla siebie



narożnik SEGM.2,5W L + SEGM.2P P, wym. 259x196 | 88 | 89,
pow. spania min. 120x200
tkanina ARTE 07



narożnik SEGM.2,5W L + SEGM.H + SEGM.2BF BB + SEGM.1M P,
wym. 259x329 | 88 | 89



narożnik SEGM. 2BF L + STS.H + SEGM.2WBB + SEGM.1P P,
wym. 239x315x175 | 88 | 89



narożnik SEGM.2,5W L + SEGM.1P P, wym. 272x175 | 88 | 89

Mocne strony EGO



moduł z tapicerowaną półką



kontrastowe przeszycia w kilku kolorach str. 144



ZAG.M
50 | 15 | 19



ZAG.D
70 | 15 | 19

2 wielkości zagłówek



CR - metalowa,
chromowana
2 rodzaje nóg



N - drewniana
w kolorystyce
N str. 144



funkcja spania



pojemnik

wskazówki techniczne str. 142



narożnik SEGM.2,5W L + SEGM.1P P, wym. 272x175 | 88 | 89, pow. spania min. 120x200
tkanina CARABU HT 33 | GENUA 780
puf z pojemnikiem PUF.P 60x60, wym. 60 | 60 | 46
tkanina HAITI 19

Przytulny azyl

SPACE

Do kolekcji SPACE znajdziesz wiele synonimów: oaza, rodzinne gniazdko, domowa przystań - każdy z nich oddaje jej piękno. Meble te stanowią przestrzeń do celebrowania każdej chwili, na narożnikach SPACE po prostu chce się odpoczywać.

- kolekcja modułowa nowość
- komfortowa funkcja spania
- 2 rodzaje nóg
- 2 rodzaje boków

Elementy kolekcji str. 136

zobacz produkt:



kolekcja modułowa



narożnik SEGM.3S L BOK A + SEGM.H + SEGM.1HT, wym. 292x238 | 102 | 92,
tkanina NIL 57
stoliki PLAY str. 76

Mocne strony SPACE



BOK A
wym. 22 | 100 | 62

CR - metalowa,
chromowana

BOK B
wym. 13 | 100 | 62

N - drewniana
2 rodzaje nóg



funkcja spania



pojemnik



fotel FOT.BF BOK A, wym. 94 | 92 | 93

wskazówki techniczne str. 142



narożnik SEGM.10T L BOK A + SEGM.3S P BOK A, wym. 170x295 | 102 | 92,
pow. spania: 140x196
tkanina LENA 87



sofa SOF.3S BOK A, wym. 210 | 102 | 92, pow. spania 140x196
tkanina LINATE 22

wymiary podane w cm: szerokość | głębokość | wysokość

Energia i entuzjazm do każdego wnętrza

BRAVO

Kolekcja BRAVO zachęca do zanurzenia się w jej miękkich objęciach i oddania się chwili błogiego relaksu. Spokojne ukojenie po męczącym dniu, odprężająca atmosfera łagodząca stres i odprężający relaks w chwilach w pełni usprawiedliwionego lenistwa.

- kolekcja modułowa
- wyjątkowa miękkość i komfort
- drewniane nogi

Elementy kolekcji str. 126

zobacz produkt:



kolekcja modułowa



narożnik SEGM.3W L + SEGM.H + SEGM.2P P, wym. 269x237 | 97 | 104
tkanina APIA 2313

Mocne strony BRAVO



wysokie oparcia



drewniana noga



funkcja spania



pojemnik

wskazówki techniczne str. 142



wymiary podane w cm: szerokość | głębokość | wysokość



narożnik SEGM.3W L + SEGM.1OT P, wym. 270x166 | 97 | 104
tkanina GENUA 709

Tu stworzysz miejsce emocjonujących spotkań

DAKAR

DAKAR to propozycja stworzona do towarzyskich spotkań. Wygodna, bezpretensjonalna kolekcja podbije serca zarówno miłośników klasyki, jak i nowoczesnego wzornictwa. Dyskretne piękno elegancji oraz komfort, na którym warto się oprzeć.

- funkcja relaks w fotelu
- wyjątkowy komfort
- wysokie, wygodne oparcia
- 2 rodzaje nóg

Elementy kolekcji str. 138



narożnik NAR. 2P/H/3W, wym. 242x270 | 97 | 107, pow. spania 122x205
tkanina ORION 22

Mocne strony DAKAR



wyjątkowy komfort



wyprofilowane oparcia



funkcja relaks w fotelu



funkcja spania, pojemnik



CR - metalowa
2 rodzaje nóg



N - drewniana w kolorystyce
N na str. 144



narożnik NAR.2OT/3W, wym. 212x269 | 97 | 107,
pow. spania 122x205
tkanina ORION 04



sofa SOF.3BF, wym. 200 | 97 | 107
fotel FOT.BF, wym. 94 | 97 | 107
skóra HS 15

Niech Cię nie zmyli jej wygląd

MULA **nowość**

Fotel idealny. Dzięki prostej i szlachetnej linii doskonale sprawdzi się w każdym wnętrzu. Salon zyska świeżość, sypialnia miejsce relaksu a pokój nastolatka miejsce zabaw.

- kompaktowe wymiary
- wygodne oparcie
- mebel koordynowany
- mechanizm obrotowy
- noga drewniana



puf PUF.BF N, wym. 56 | 56 | 44



fotel z platformą obrotową
FOT.BF RF, wym. 60 | 76 | 82
tkanina HARUKA 28/MELA 21



puf PUF.BF, wym. 56 | 56 | 44
tkanina MELA 15



fotel FOT.BF N wym. 60 | 76 | 82
tkanina MELA 15/TEAM 73

Błogi stan relaksu

PODUSZKI

Poduszki doskonale się komponują. Zawsze, wszędzie i ze wszystkim. Ich klasyczny krój, precyzyjna linia szycia i przyjemna w dotyku tkanina sprawiają, że warto mieć je zawsze pod ręką.



POD.01
40x40



POD.03
50x50



W stylu skandic chic

WING **nowość**

Lekki duet o skandynawskim rodowodzie sprawi, że każde wnętrze zyska kilka oczek na skali stylu. To idealne miejsce, z którego wieczorami wyruszysz w czytelnicze podróże.

- wysokie oparcie
- nowoczesny design
- dodatkowe pufy
- noga drewniana



puf PUF.46x46, wym. 46 | 46 | 45



fotel tkanina MELA 14

Elementy kolekcji str. 137

meble plus
PRODUKT 2018



sofa SOF.BF wym. 136 | 95 | 102
fotel FOT.BF wym. 71 | 95 | 102
puf PUF.BF wym. fi 56 | 45
komoda TERRA str. 78

wymiary podane w cm: szerokość | głębokość | wysokość




narożnik SPACE str. 68

Figlarna funkcjonalność


PLAY

Nierozłączny duet ujmujący retro urokiem. Figlarne, okrągłe stoliczki na trzech nóżkach zachwycają genialną prostotą. Niezastąpiony dodatek wszędzie tam, gdzie króluje nowoczesna przejrzystość i harmonia.

dostępna kolorystyka blatów



dostępna kolorystyka nóg



stolik STO.50
f50 | 50

stolik STO.45
f45 | 45

Pożądany przez wielu

RITMO

Trafia w gusta zwolenników minimalizmu i łowców trendów. Industrialna forma i stylowe materiały tworzą połączenie, którego nie może zabraknąć w stylizacji loftów, wnętrz skandynawskich czy tych spod znaku nowoczesnej rustykalności.

wybierz rodzaj i kolor blatu
łącz stoliki w zestawy

blat fornirowany



blat ze spieku kwarcowego



Spiek kwarcowy jest mieszaniną iłów łupkowych, skał granitowych i pigmentów ceramicznych o bardzo dużej wytrzymałości. Granulat poddawany jest prasowaniu, następnie spiekaniu w wysokiej temperaturze. Dzięki temu spieki są niebywale twarde i mają dużo zalet. Spiek jest materiałem w 100% ekologicznym, nie posiada żadnych dodatków żywic ani innych komponentów sztucznych.

profil metalowy



stolik STK.100
100 | 60 | 41 (blat ze spiekem)
100 | 60 | 43 (blat fornirowany)



pomocnik POM.30
50 | 30 | 67 (blat ze spiekem)
50 | 30 | 69 (blat fornirowany)



stolik STK.75
75 | 75 | 44 (blat ze spiekem)
75 | 75 | 46 (blat fornirowany)



stolik STK.65
65 | 65 | 37 (blat ze spiekem)
65 | 65 | 39 (blat fornirowany)

stoliki i pomocniki występują w opcji

CR.S ze spiekem, z chromowaną podstawą
CR.DO z fornirem - dąb naturalny w kolorze orzecha, z chromowaną podstawą
CR.DN z fornirem - dąb naturalny barwiony-bielony, z chromowaną podstawą
MLS ze spiekem na metalowej podstawie w kolorze czarnym
MLDO z fornirem - dąb naturalny w kolorze orzecha, z metalową podstawą
MLDN z fornirem - dąb naturalny barwiony-bielony, z metalową podstawą

Sielankowy look

SIBU

Przytulność stylu retro w najlepszym wydaniu. Miękkie, opływowe kształty i przemyślane detale czynią z SIBU wyrazisty retro akcent do salonu, jak i sali konferencyjnej.



N drewniana
w kolorystyce N



AL1
alumiuniowa



AL2 alumiuniowa
malowana proszkowo
na kolor czarny



fotel FOT.BF, wym. 85 | 97 | 101
puf PUF.BF, wym. 59 | 59 | 46



fotel FOT.BF, wym. 70 | 84 | 88
zagłówek ZAG., wym. 40 | 10 | 19



N nogi drewniane
w kolorystyce N str. 144



CR nogi metalowe

Niezastąpiony klasyk

JIM

Klasyczna, elegancka baza stanowiąca subtelne tło każdej aranżacji. Niezbędna dawka komfortu dostępna w niebanalnych wariantach, odpowiadających stylizacyjnym potrzebom i fascynacjom.

Nowoczesność czy klasyka?

nowość

TERRA

Nie musisz wybierać! Meble z kolekcji TERRA to klasyczne a zarazem proste formy, które przypadną do gustu zarówno miłośnikom klasycznych jak i nowoczesnych aranżacji. Słowo klasyczny nabiera wymiaru nowoczesności.

- nowoczesny design
- elementy fornirowane łączone ze szkłem lacobel
- w szafkach rtv front wykonany ze szkła przepuszczającego promienie radiowe
- oświetlenie LED
- bezuchwytowy system otwierania drzwi

Elementy kolekcji str. 81

zobacz produkt:



komoda KOM.2D2S wym. 124 | 44 | 87 szafka rtv RTV.2D1KS wym. 174 | 44 | 47;
półka POL.120 wym. 120 | 22 | 20, witryna WIT.1D1DS wym. 54 | 44 | 167

Zainspiruj się - wybierz mebel dla siebie



komoda KOM.2D2S wym. 124 | 44 | 87; szafka rtv RTV.1D1KS wym. 124 | 44 | 47;
witryna WIT.1D1DS wym. 54 | 44 | 167



komoda KOM.2D2S wym. 124 | 44 | 87; szafka rtv RTV.1D1KS wym. 124 | 44 | 47; półka POL.120 wym. 120 | 22 | 20



komoda KOM.3D2S, wym. 174 | 44 | 87



komoda KOM.2D2S, wym. 124 | 44 | 87
kolekcja WING str. 75

Mocne strony TERRA



oświetlenie LED



bezuchwytowy system otwierania



elementy fenirowane łączone ze szkłem lacobel



front wykonany ze szkła przepuszczającego promienie radiowe



kolorystyka: orzech; mogą pojawiać się różnice w odcieniu elementów fenirowanych

Elementy kolekcji



komoda KOM.3D2S
174 | 44 | 87



komoda KOM.2D2S
124 | 44 | 87



witryna WIT.1D1DS
54 | 44 | 167



szafka rtv RTV.2D1KS
174 | 44 | 47



szafka rtv RTV.1D1KS
124 | 44 | 47



półka POL.120
120 | 22 | 20



Chłodny styl, wyrafinowana elegancja

SIMI

Nowoczesny system mebli to pomysł na niekończącą się zabawę z dekoracją wnętrz. Prosta linia mebli oraz modna kolorystyka sprawia, iż salon stanie się eleganckim miejscem wypoczynku dla każdego.

- nowoczesny design
- 3 kolory korpusów i frontów
- dwie opcje montażu szafek RTV
- bezuchwytowy system otwierania drzwi

Elementy kolekcji str. 84



szafka rtv RTV.1D2S, wym. 152 | 44 | 57, szafka rtv RTV.2D2S, wym. 212 | 44 | 57 półka POL.90 2 szt., wym. 90 | 20 | 22
kolorystyka biały lakier mat | białe szkło



szafka rtv RTV.2D2S, wym. 212 | 44 | 57
kolorystyka biały lakier mat | białe szkło
sofa BELIZE str. 42

Mocne strony SIMI



połączenie płyty lakierowanej i szkła



nowoczesny design



bezuchwytowy system otwierania



biały połysk
szary połysk
czarny połysk
kolorystyka

Elementy kolekcji



komoda KOM.2D2S
122 | 44 | 152



komoda KOM.1D2S
62 | 44 | 152



komoda KOM.1D3S
122 | 44 | 92



komoda KOM.2D3S
182 | 44 | 92



szafka rtv RTV.1D2S
152 | 44 | 57



półka POL.120
120 | 20 | 22



półka POL.90
90 | 20 | 22



szafka rtv RTV.2D2S
212 | 44 | 57



szafka rtv RTV.3S
182 | 44 | 30



szafka rtv RTV.2S
122 | 44 | 30



Zainspiruj się - wybierz mebel dla siebie



komoda KOM.1D2S, wym. 62 | 44 | 152, szafka rtv RTV.2D2S, wym. 212 | 44 | 57, półka POL.90, wym. 90 | 20 | 22
kolorystyka szary lakier mat | szare szkło



komoda KOM.2D2S, wym. 122 | 44 | 152, szafka rtv RTV.3S, wym. 182 | 44 | 30, półka POL.120, wym. 120 | 20 | 22, komoda KOM.1D2S, wym. 62 | 44 | 152
kolorystyka czarny lakier mat | czarne szkło

Nowoczesność dla odmiany

ALMOND

Naturalne odcienie drewna, szklane akcenty oraz przejrzysta forma – kolekcja ALMOND to perfekcyjny mix dla wszystkich szukających subtelnej odmiany. Pojemne moduły z nowoczesnymi, bezuchwytowymi frontami odświeżą wygląd każdego wnętrza – od salonu po sypialnię.

- wyraźna struktura drewna
- 2 opcje kolorystyczne

Elementy kolekcji str. 89
sypialnia str. 98



szafka SFK.1D2S, wym. 68 | 43 | 200, półka POL.116 2 szt., wym. 117 | 22 | 20, komoda KOM.2S2P 2 szt., wym. 68 | 43 | 126, szafka wisząca SFW.167, wym. 167 | 30 | 35, szafka rtv RTV.3S3P, wym. 167 | 43 | 59, stolik kawowy STK.80, wym. 80 | 60 | 54
kolorystyka korpus venge arusha, front venge arusha

Zainspiruj się - wybierz mebel dla siebie



witryna WIT.1DS2S, wym. 68 | 43 | 200, szafka rtv RTV.3S3P, wym. 167 | 43 | 59, komoda KOM.2S2P, wym. 68 | 43 | 126, komoda KOM.1D2S, wym. 68 | 43 | 126
kolorystyka dąb sonoma



regał REG.5P, wym. 68 | 43 | 200, półka POL.116, wym. 117 | 22 | 20, biurko BIU.1D, wym. 140 | 60 | 76
kolorystyka dąb sonoma



komoda KOM.4D, wym. 117 | 43 | 126, komoda KOM.2S2P, wym. 68 | 43 | 126, komoda KOM.1D2S, wym. 68 | 43 | 126, półka POL.116, wym. 117 | 22 | 20
kolorystyka venge arusha



witryna WIT.1DS2S, wym. 68 | 43 | 200, komoda KOM.3D3S, wym. 167 | 43 | 89, półka POL.116, wym. 117 | 22 | 20, półka POL.67, wym. 68 | 22 | 20, stół STO.150R, wym. 150-190 | 90 | 76, komoda KOM.4D, wym. 117 | 43 | 126
kolorystyka dąb sonoma

Mocne strony ALMOND



ozdobne listwy



venge arusha (VA)
2 opcje kolorystyczne
płyta z wyraźną strukturą drewna



dąb sonoma (DS)



meble do sypialni kolekcji ALMOND znajdziesz na str. 98

Elementy kolekcji



szafka SFK.1D2S
68 | 43 | 200



witryna WIT.1DS2S
68 | 43 | 200



regał REG.5P
68 | 43 | 200



komoda KOM.3S
90 | 43 | 89



komoda KOM.3D3S
167 | 43 | 89



komoda KOM.4D
117 | 43 | 126



komoda KOM.2S2P
68 | 43 | 126



komoda KOM.1D2S
68 | 43 | 126



szafka wisząca SFW.167
167 | 30 | 35



szafka rtv RTV.3S3P
167 | 43 | 59



półka POL.116
117 | 22 | 20



półka POL.67
68 | 22 | 20



stolik kawowy STK.80
80 | 60 | 54



stolik kawowy LAW.110
110 | 60 | 52



stół STO.150R
150-190 | 90 | 76



biurko BIU.1D
140 | 60 | 76



jednypunktowe
oświetlenie ledowe
OSW.2W.BC



oświetlenie
ledowe RGB
LED.RGB



zasilacz
do oświetlenia ledowego
ZAS.FB.15W



SYPIALNIA

W krainie słodkich snów

Sypialnia to najbardziej intymny zakątek w domu, którego aranżacja wpływa na nasze samopoczucie. To właśnie w pokoju snów budzimy się codziennie i witamy każdy dzień, ucinamy sobie popołudniowe drzemki, czy też rokoszujemy się ulubioną lekturą. Wiemy, że z racji tych czynności kluczowy jest wybór wygodnego łóżka, pojemnej szafy, czy innych praktycznych mebli. Zapraszamy do poznania naszych propozycji, które pozwolą na komfortową aranżację krainy słodkich snów.

łóżka tapicerowane
sypialnie
szafy



Piękny kompromis

GLAME

Jeśli marzysz o łóżku, które przeniesie Cię w krainę marzeń, to GLAME jest meblem dla Ciebie. Nie tylko ułoży do snu, ale również pozwoli odpocząć w ciągu dnia, zregenerować siły i oderwać się od codziennych obowiązków.

- wcięcia na zagłowie
- 4 rodzaje nóg
- 3 wymiary łóżka

zobacz produkt:



tkanina LENA 91
szafa DEKO str. 112



łóżko z pojemnikiem
LOZ.P140, wym. 155 | 214 | 99
LOZ.P160, wym. 175 | 214 | 99
LOZ.P180, wym. 195 | 214 | 99



łóżko bez pojemnika
LOZ.140, wym. 155 | 214 | 99
LOZ.160, wym. 175 | 214 | 99
LOZ.180, wym. 195 | 214 | 99

| dobierz stelaż do łóżka - informacja w salonie meblowym |





Fly me to the moon

FLY

FLY zabierze Cię w niezwykłą podróż nie tylko na księżyc, ale też w każdy inny zakątek, który tylko sobie wyśniesz. Wygodne, niezwykle miękkie łóżko ukoji nerwy, pozwoli się odprężyć i poczuć pełnię relaksu. FLY ma magnetyczną zdolność, która sprawi, że nie będziesz chciał z niego wstać.



Nowoczesna kraina snu

REA

Miłośnicy stylu skandynawskiego i zwolennicy niebanalnego minimalizmu z pewnością będą urzeczeni kolekcją REA. To łóżko jest połączeniem prostej estetyki i wyjątkowej wygody, która każdego dnia będzie zachęcać do nieco dłuższego snu niż planowaliśmy.



łóżko z pojemnikiem

LOZ.P140, wym. 151 | 217 | 98
LOZ.P160, wym. 171 | 217 | 98
LOZ.P180, wym. 191 | 217 | 98

łóżko bez pojemnika

LOZ.140, wym. 151 | 217 | 98
LOZ.160, wym. 171 | 217 | 98
LOZ.180, wym. 191 | 217 | 98

| dobierz stelaż do łóżka - informacja w salonie meblowym |



DW

noga drewniana w kolorystyce N

ML

noga metalowa chromowana

DW

noga drewniana w kolorystyce N

PC

noga z tworzywa w pokryciu chromowym

2 rodzaje nóg

łóżka bez pojemnika

2 rodzaje nóg

łóżka z pojemnikiem



łóżko z pojemnikiem

LOZ.P140, wym. 152 | 212 | 98
LOZ.P160, wym. 172 | 212 | 98
LOZ.P180, wym. 192 | 212 | 98

łóżko bez pojemnika

LOZ.140, wym. 152 | 212 | 98
LOZ.160, wym. 172 | 212 | 98
LOZ.180, wym. 192 | 212 | 98

| dobierz stelaż do łóżka - informacja w salonie meblowym |

wymiary podane w cm: szerokość | głębokość | wysokość



DW

noga drewniana w kolorystyce N

ML

noga metalowa chromowana

DW

noga drewniana w kolorystyce N

PC

noga z tworzywa w pokryciu chromowym

2 rodzaje nóg

łóżka bez pojemnika

2 rodzaje nóg

łóżka z pojemnikiem



tkanina GENUA 709



tkanina APIA 2313

Wyspa relaksu

KARO

Pod nazwą KARO kryje się niezwykle dostojna propozycja, nadająca klasy każdej sypialni. To łóżko łączy w sobie design z wysokim komfortem, a to sprawia, że stanowi zarówno ucztę dla oka, jak i enklawę relaksu dla ciała.



łóżko z pojemnikiem
 LOZ.P140, wym. 160 | 214 | 98
 LOZ.P160, wym. 180 | 214 | 98
 LOZ.P180, wym. 200 | 214 | 98



łóżko bez pojemnika
 LOZ.140, wym. 160 | 214 | 98
 LOZ.160, wym. 180 | 214 | 98
 LOZ.180, wym. 200 | 214 | 98

| dobierz stelaż do łóżka - informacja w salonie meblowym |

Ach śpij kochanie...

FLORES

Łóżko w stylu glamour, na szczycie wykończone ozdobną metalową aplikacją i wciągami, podkreślonymi guzikami. Nada Twojej sypialni wyjątkowego charakteru i przemieni ją w prawdziwy pokój sypialny marzeń, oazę spokoju, w której będziesz mógł odpocząć i zregenerować siły.



łóżko z pojemnikiem
 LOZ.P140, wym. 158 | 213 | 112
 LOZ.P160, wym. 178 | 213 | 112
 LOZ.P180, wym. 198 | 213 | 112



łóżko bez pojemnika
 LOZ.140, wym. 158 | 213 | 112
 LOZ.160, wym. 178 | 213 | 112
 LOZ.180, wym. 198 | 213 | 112

| dobierz stelaż do łóżka - informacja w salonie meblowym |
 wymiary podane w cm: szerokość | głębokość | wysokość



DW
 noga drewniana
 w kolorystyce N

2 rodzaje nóg
 łóżka bez pojemnika



ML
 noga metalowa
 chromowana



DW
 noga drewniana
 w kolorystyce N

2 rodzaje nóg
 łóżka z pojemnikiem



PC
 noga z tworzywa
 w pokryciu chromowym

Atmosfera przytulności

ALMOND

ALMOND to meble zaprojektowane z największym kunsztem, z pewnością dodadzą smaku każdej sypialni, a dzięki pojemnym szafom i pojemnikom sprawiają, że życie będzie znacznie wygodniejsze.

- bezuchwyty system otwierania drzwi
- ozdobna listwa w kolorze aluminium
- zawiasy z samodociągiem
- 2 opcje kolorystyczne

Elementy kolekcji str. 101
Zobacz kolekcję również
w salonie str. 86



szafa SZF.2DPLUS, wym. 200 | 68 | 220, łóżko z wezgłowiem LOZ.P160, wym. 185 | 207 | 95, ZAG.160, stolik nocny STN.1S, wym. 49 | 38 | 46
kolorystyka venge arusha



szafa SZF.2D2S, wym. 117 | 60 | 200, stolik nocny STN.1S, wym. 49 | 38 | 46, łóżko z pojemnikiem LOZ.P140, wym. 165 | 207 | 95, komoda KOM.3S, wym. 90 | 43 | 89
kolorystyka dąb sonoma

Mocne strony ALMOND



łóżko z pojemnikiem



pojemna szafa



tapicerowane wezglowie



venge arusha (VA) dąb sonoma (DS)

2 opcje kolorystyczne



Zobacz kolekcję również w salonie str. 86

Elementy kolekcji



szafa z drzwiami przesuwными
SZF.2DPLUS
200 | 68 | 220



szafa
SZF.2D2S
117 | 60 | 200



komoda
KOM.3S
90 | 43 | 89



szafka wisząca
SFW.167
167 | 30 | 35



komoda
KOM.3D3S
167 | 43 | 89



komoda
KOM.4D
117 | 43 | 126



półka
POL.116
117 | 22 | 20



półka
POL.67
68 | 22 | 20



stolik nocny
STN.1S
49 | 38 | 46



łóżko z pojemnikiem
LOZ.P140
165 | 207 | 95



łóżko z pojemnikiem
LOZ.P160
185 | 207 | 95

| dobierz stelaż do łóżka - informacje znajdziesz u sprzedawcy |



wezglowie
ZAG.140
149 | 6 | 52



wezglowie
ZAG.160
169 | 6 | 52



zasilacz do oświetlenia
ZAS.FB.15W



oświetlenie
OSW.SLIM



wymiary podane w cm: szerokość | głębokość | wysokość




Odrobina ciepła

BIANCA

Pokój snów doda uroku każdej sypialni jeśli zdecydujemy się na kolekcję BIANCA. Pod tą wdzięczną nazwą kryje się propozycja, która każdej sypialni doda energii. Akcenty w wybarwieniu drewna dodają meblom lekkości i stwarzają przytulną atmosferę. W takiej sypialni budzenie się i zasypianie sprawia radość.

- proste kształty
- fronty na wysoki połysk
- chromowane uchwyty i nogi
- łóżko z pojemnikiem
- przesuwne drzwi




Mocne strony BIANCA



pojemnik




pojemna szafa, przesuwne drzwi



kolorystyka havana | wanilla połysk (HW)



fronty na wysoki połysk chromowane uchwyty i nogi



oświetlenie OSW.SLIM

oświetlenie LED



szafa z drzwiami przesuwными SZFS.2DP, wym. 250 | 60 | 221



szafa z drzwiami przesuwными SZFW.2DP, wym. 200 | 60 | 221



szafka wisząca SFW.2K1P, wym. 166 | 25 | 30



łóżko z pojemnikiem LOZ.P140, wym. 147 | 206 | 76
LOZ.P160, wym. 167 | 206 | 76
LOZ.P180, wym. 187 | 206 | 76

| dobierz stelaż do łóżka - informacja w salonie meblowym |



półka POL.100, wym. 100 | 20 | 15



stolik nocny STN.1S, wym. 50 | 44 | 45



komoda KOM.4D, wym. 100 | 44 | 122



komoda KOM.2D2S, wym. 100 | 44 | 122



komoda KOM.S4S, wym. 100 | 44 | 97



komoda KOM.W4S, wym. 55 | 44 | 97

wymiary podane w cm: szerokość | głębokość | wysokość

Ostoja spokoju

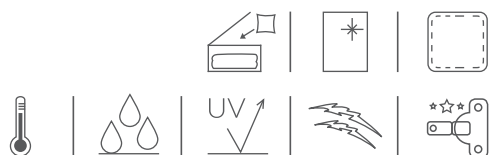
POLA

POLA przykuwa uwagę swoim wyważonym wyglądem z modernistyczną nutą.

Ta kolekcja bez zbędnych „ozdobników” sprawi, że wyposażona w nią sypialnia stworzy jasny, intymny zakątek, w którym będziesz czuł się swobodnie i przytulnie.

- proste kształty
- tapicerowane wezgiowie
- łóżko z pojemnikiem
- 2 opcje kolorystyczne

zobacz produkt:



szafa SZF.W2DP, wym. 200 | 60 | 221, łóżko z wezgiowiem LOZ.P160, wym. 167 | 206 | 90, ZAG.160, stolik nocny STN.1S, wym. 50 | 44 | 45, komoda KOM.2D2S, wym. 100 | 44 | 122, kolorystyka dąb sanremo | biały połysk

Mocne strony POLA



tapicerowane wezgiowie



sosna bielona | biały połysk



pojemne szafy



dąb sanremo | biały połysk
2 opcje kolorystyczne



szafa z drzwiami przesuwymi SZF.S2DP 250 | 60 | 221



szafa z drzwiami przesuwymi SZF.W2DP 200 | 60 | 221



łóżko LOZ.P140, wym. 147 | 206 | 90
LOZ.P160, wym. 167 | 206 | 90
LOZ.P180, wym. 187 | 206 | 90



stolik nocny STN.1S 50 | 44 | 45



komoda KOM.2D2S 100 | 44 | 122



komoda KOM.S4S 100 | 44 | 97



półka POL.100 100 | 20 | 15



wezgiowie ZAG.140, wym. 140 | 6 | 40
ZAG.160, wym. 160 | 6 | 40
ZAG.180, wym. 180 | 6 | 40
tkanina GENUA 02



szafa SZF.S2DP, wym. 250 | 60 | 221, łóżko z wezgiowiem LOZ.P160, wym. 167 | 206 | 90, ZAG.160, stolik nocny STN.1S, wym. 50 | 44 | 45, komoda KOM.S4S, wym. 100 | 44 | 97, kolorystyka sosna bielona | biały połysk
fotel OLAND str. 38, tkanina DORA 40

wymiary podane w cm: szerokość | głębokość | wysokość

Łagodny ład

MOMENT

Jasne, wyraziście naturalne wybarwienie płyty oraz subtelne uchwyty. Klasyka gatunku, ale tylko na pozór.

W rzeczywistości skrywa w sobie wachlarz funkcjonalnych rozwiązań modułowych, które pomogą przechowywać, organizować i przede wszystkim... odpoczywać.

- możliwość zaprojektowania wnętrza szafy
- punktowe uchwyty w kolorze aluminium
- opcja wyboru oświetlenia LED

zobacz produkt:



szafa z ramą pogrubiającą SZF.270, wym. 270 | 68 | 220, RAM.270, wym. 279 | 26 | 225, fronty: D.270.D.L + D.LUS.270.S + D.270.D.P, łóżko z pojemnikiem LOZ.160.P, wym. 175 | 213 | 97, tapicerowane wezglowie ZAG.160.B, wym. 175 | 10 | 97, stolik nocny STNT.1S, STNT.KOR P, wym. 60 | 40 | 42, komoda KOM.4S, wym. 103 | 47 | 98
kolorystyka dąb craft złoty | krem mat

wymiary podane w cm: szerokość | głębokość | wysokość

Mocne strony MOMENT



możliwość wyboru dodatkowego wyposażenia



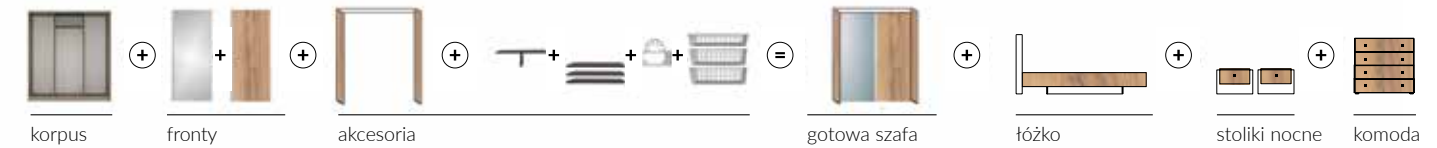
możliwość skomponowania wnętrza szafy



alumiunowe, punktowe uchwyty



Zaprojektuj sypialnię według swoich potrzeb



1. Wybierz rozmiar i kolor korpusu szafy



2. Wybierz kolor oraz skomponuj front szafy dwudrzwiowej (200 i 250 cm) lub trzydrzwiowej (270 cm)



> fronty podstawowe dla korpusu 270 cm - szafa trzydrzwiowa

należy wybrać front lewy (L), front środkowy (S) i front prawy (P) z palety kolorów frontów szafy




korpus 270 cm

przykładowe kompozycje frontów dla korpusu 270 cm



> fronty podstawowe dla korpusów 200 i 250 cm - szafa dwudrzwiowa

należy wybrać front lewy (L) i front prawy (P) z palety kolorów frontów szafy



przykładowe kompozycje frontów dla korpusu 200 lub 250 cm



wymiary podane w cm: szerokość | głębokość | wysokość

3. Wybierz akcesoria

Do wybranego układu szafy udekorowanej frontami masz możliwość dobrania ramy pogrubiającej: z oświetleniem lub bez oraz zaprojektowania wnętrza szafy zgodnie z własnymi potrzebami.

Umożliwia to bogaty zestaw akcesoriów: zestawy półek czy szuflad, wysuwane kosze oraz wieszaki na spodnie czy odkurzacz. Półki i szuflady wykonane są z płyty laminowanej, dostępnej w tych samych kolorach co korpus szafy.

<p>rama pogrubiająca RAM</p> <p>Rama pogrubiająca z oświetleniem posiada 2 punkty świetlne (SZF.200, SZF.250) lub 3 punkty świetlne (SZF.270) oraz zasilacz i przewód.</p>	<p>RAM 200 209 26 225</p>	<p>RAM 250 259 26 225</p>	<p>RAM 270 279 26 225</p>
<p>RAM.200.LED z oświetleniem 209 26 225</p>	<p>RAM.250.LED z oświetleniem 259 26 225</p>	<p>RAM.270.LED z oświetleniem 279 26 225</p>	

<p>pojedyncza półka POL.1Z 60 50 2</p>	<p>pakiet 3 półek POL.3 60 50 2</p>	<p>pakiet 5 półek POL.5 60 50 2</p>	<p>półka POL.250 124 60 32</p>	<p>półka POL.270 144 60 32</p>
--	---	---	--	--

<p>pakiet 3 szuflad SZUF.3S 60 47 18</p>	<p>pakiet 3 metalowych koszy KSZ.3S 60 48 15, 60 48 10</p>	<p>do pakietu 3 szuflad lub pakietu 3 metalowych koszy istnieje konieczność zamówienia półki zaczepowej POL.1Z lub pakietu 3 półek POL.3</p>
--	--	--

<p>wieszak na spodnie WIE.S 21 51 20</p>	<p>wieszak na rurę odkurzacza WIE.O 32 8 29</p>	<p>stelaż na obuwie STLO 60 45 12</p>
--	---	---

<p>drażek DRW.U.60 60 2,5 2,5</p>	<p>samodomykacz drzwi przesuwnych SDD.Z</p>	<p>samodomykacz drzwi środkowych SDD.S dedykowany wyłącznie do SZF.270</p>
---	---	--



4. Wybierz łóżko

> Wybierz korpus łóżka z pojemnikiem lub bez pojemnika



LOZ. 140, LOZ.P140
LOZ. 160, LOZ.P160
LOZ. 180, LOZ.P180 | *dobierz stelaż do łóżka - informacja w salonie meblowym*

> Wybierz tapicerowane wezłowie łóżka

Kompletne łóżko stanowi korpus łóżka oraz wezłowie.



wezłowie A

ZAG.140.A 154 | 10 | 97
ZAG.160.A 175 | 10 | 97
ZAG.180.A 194 | 10 | 97

wezłowie B

ZAG.140.B 154 | 10 | 97
ZAG.160.B 175 | 10 | 97
ZAG.180.B 194 | 10 | 97



LOZ140, LOZ.P140 + ZAG.140 154 | 213 | 97
LOZ160, LOZ.P160 + ZAG.160 175 | 213 | 97
LOZ180, LOZ.P180 + ZAG.180 194 | 213 | 97

łóżko z wezłowiem

5. Wybierz stolik nocny



z płyty laminowanej z jedną szufladą
STN.1S
45 | 38 | 43



tapicerowany w kolorystyce korpusu szaf
STNT.1S + STNT.KORP
60 | 40 | 42



6. Dobierz komodę



w kolorystyce korpusu szaf
KOM.4S
103 | 47 | 98



Szafa którą pokochasz

DEKO

Wymarzona garderoba, prywatna przymierzalnia i oryginalna ozdoba wnętrza – szafa DEKO zdecydowanie znajduje się na liście obowiązkowego wyposażenia domu. Niepowtarzalna i... dokładnie taka, jakiej potrzebuje Twoje mieszkanie.

- drzwi przesuwne
- bogata kolorystyka frontów szafy
- fronty z grafiką
- opcja montażu oświetlenia

zobacz produkt:



szafa z ramą pogrubiającą SZF.200, wym. 200 | 63 | 240, RAM.200, wym. 208 | 20 | 243
kolorystyka korpus: dąb sanremo, front: grafika nr 93
łóżko MOMENT str. 106

wymiary podane w cm: szerokość | głębokość | wysokość



szafa z ramą pogrubiającą SZF.250, wym. 250 | 63 | 240, RAM.250, wym. 258 | 20 | 243, kolorystyka korpus: dąb sanremo, front: dąb sanremo | lustro
 łóżko MOMENT str. 106



szafa z ramą pogrubiającą SZF.200, wym. 200 | 63 | 240, RAM.200, wym. 208 | 20 | 243
 kolorystyka korpus: dąb craft biały, front: dąb craft biały | szary połysk



szafa z ramą pogrubiającą SZF.200, wym. 200 | 63 | 240, RAM.200, wym. 208 | 20 | 243
 kolorystyka korpus: sosna loft krem, front: latte połysk | lustro

Stwórz swoją szafę DEKO



1. Wybierz rozmiar szafy i dopasuj kolor korpusu

W standardzie szafa (w górnej części) zawiera 2 półki (SZF.160) oraz 3 półki (SZF.200, SZF.230, SZF.250) i 3 drążki ubraniowe (SZF.160) lub 4 drążki ubraniowe (SZF.200, SZF.230, SZF.250). Korpus o szerokości 160 cm i 200 cm zawiera w dolnej części dodatkową półkę.

korpus 160 cm SZF.160 160 63 240	korpus 200 cm SZF.200 200 63 240	korpus 230 cm SZF.230 230 63 240	korpus 250 cm SZF.250 250 63 240	biały BL	buk twardzielow BT	dąb sonoma DS	kasztan klasyczny KK	venge ciemne VE
				sosna loft krem SL	dąb craft biały CB	dąb sanremo DR	czarny CZ	

2. Skomponuj fronty

Fronty w całości wykonane z płyty laminowanej (dostępne w pakiecie 2 sztuk)

buk twardełowy BT	dąb sonoma DS	kasztan klasyczny KK	venge ciemne VE	sosna loft krem SL	dąb craft biały CB	dąb sanremo DR

Fronty wykonane z płyty laminowanej połączonej z lustrem (dostępne w pakiecie 2 sztuk)

CC biały połysk	AA czarny połysk	NN kość słoniowa połysk	SS szary połysk	LL latte połysk	EE kasztan klasyczny						
HH dąb sonoma	FF buk twardełowy	GG venge ciemne	II sosna loft krem	JJ dąb craft biały	MM dąb sanremo						
czarny połysk A	biały połysk C	szary połysk S	latte połysk L	kość słoniowa połysk N	kasztan klasyczny E	dąb sonoma H	buk twardzielowy F	venge ciemne G	sosna loft krem I	dąb craft biały J	dąb sanremo M

Fronty kombinowane (dostępne w pakiecie 2 sztuk)

1. Fronty wykonane z połączenia dwóch kolorów płyty laminowanej na wysoki połysk (P), w ramach czterech podstawowych wzorów:

P	P	P	P	czarny połysk A	biały połysk C	szary połysk S	latte połysk L	kość słoniowa połysk N
P	P	P	P					
P	P	P	P					
P	P	P	P					

Przykładowe połączenia dla korpusu SZF.200

2D.200.LLLL	2D.200.NANN	2D.200.CSCS	2D.200.CAAC

2. Fronty wykonane z połączenia płyty laminowanej na wysoki połysk (P) oraz płyty o wybarwieniu dekoru drewna (D) w stosunku 2P:2D, w ramach dwóch podstawowych wzorów:

Przykładowe połączenia dla korpusu SZF.200

D	D	P	P	P	P	P	P	P	P
P	P	D	D	D	D	D	D	D	D
P	P	D	D	D	D	D	D	D	D
D	D	P	P	P	P	P	P	P	P
2D.200.MLLM	2D.200.HAAH	2D.200.SIIS	2D.200.NFFN						

3. Fronty wykonane z połączenia płyty laminowanej na wysoki połysk (P) oraz płyty o wybarwieniu dekoru drewna (D) w stosunku 3P:1D, w ramach jednego wzoru:

Przykładowe połączenia dla korpusu SZF.200

P	P	D	D	P	P	P	P	P	P
D	D	P	P	P	P	P	P	P	P
P	P	D	D	D	D	D	D	D	D
P	P	D	D	D	D	D	D	D	D
P	P	P	P	P	P	P	P	P	P
2D.200.AHAA	2D.200.LMML	2D.200.NFNN	2D.200.SIIS						

4. Fronty wykonane z połączenia płyty laminowanej na wysoki połysk (P) oraz płyty o wybarwieniu dekoru drewna (D) w stosunku 1P:3D, w ramach jednego wzoru:

Przykładowe połączenia dla korpusu SZF.200

D	D	P	P	D	D	D	D	D	D
P	P	D	D	D	D	D	D	D	D
D	D	P	P	P	P	P	P	P	P
D	D	P	P	P	P	P	P	P	P
D	D	P	P	P	P	P	P	P	P
2D.200.FNFF	2D.200.HAHH	2D.200.MLMM	2D.200.ISII						

czarny połysk A	biały połysk C	szary połysk S	latte połysk L	kość słoniowa połysk N	kasztan klasyczny E	dąb sonoma H	buk twardzielowy F	venge ciemne G	sosna loft krem I	dąb craft biały J	dąb sanremo M

stwórz swoją szafę **DEKO** konfigurator » na www.wajnert.pl

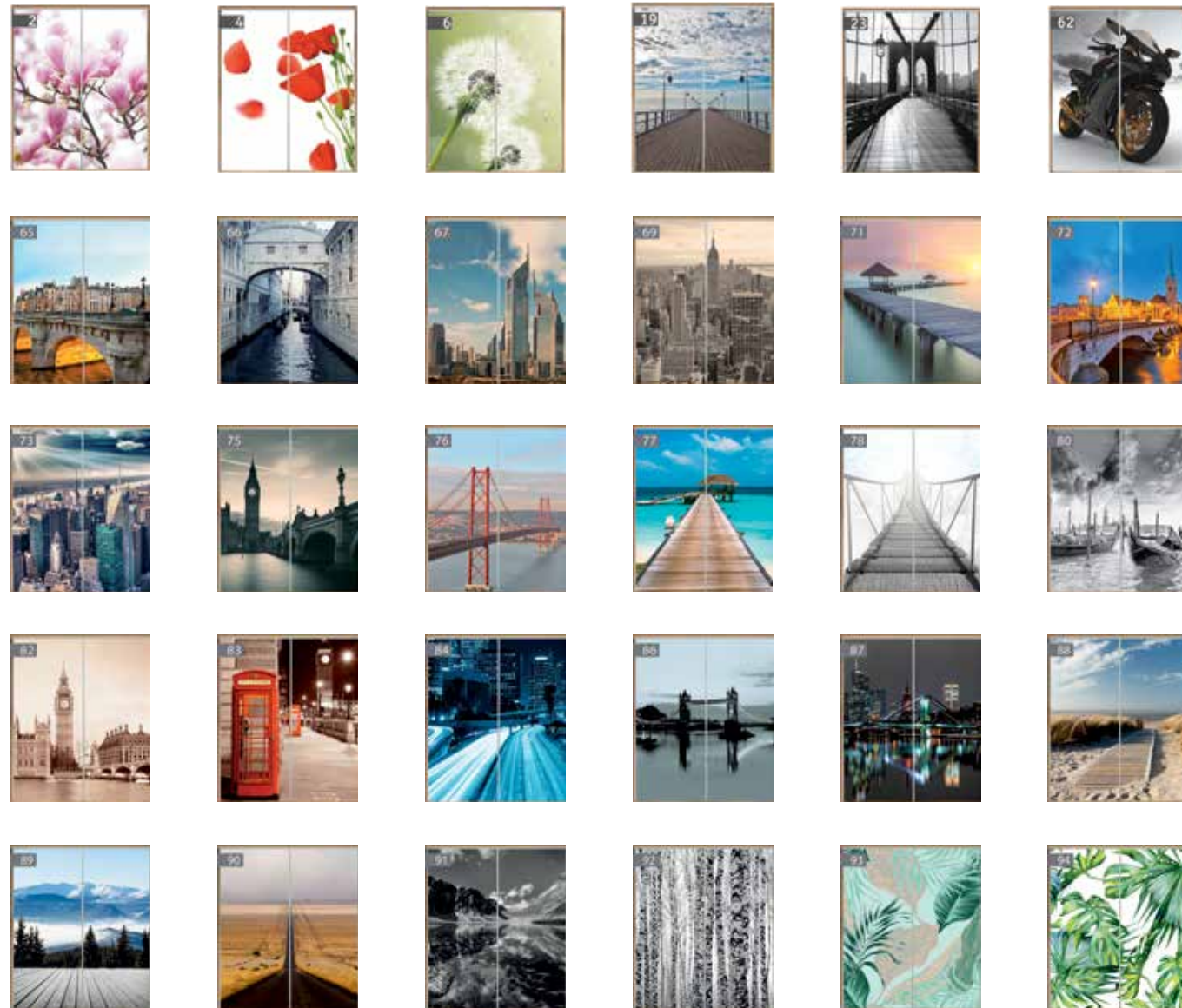
Fronty z grafiką

Grafika umieszczona na obu frontach szafy. Każdą z nich dostosowano do czterech wymiarów korpusów. W zależności od szerokości korpusu, mogą wystąpić różnice w kadrowaniu danej grafiki (o szczegółach powinien poinformować Sprzedawca).



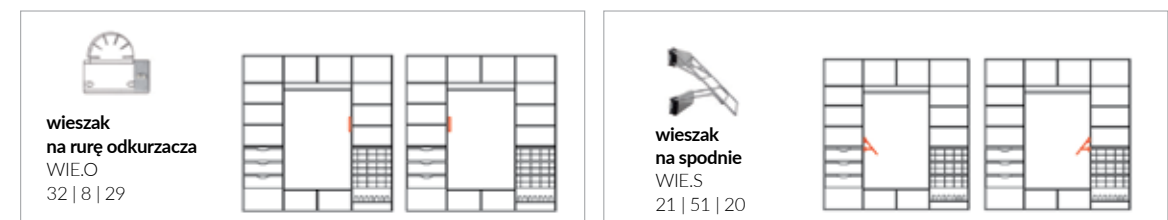
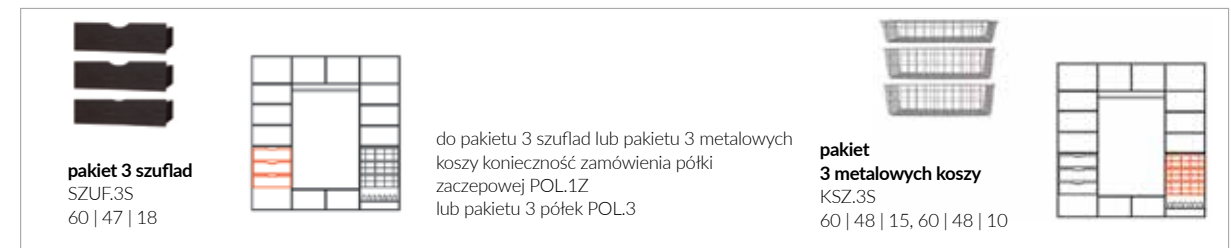
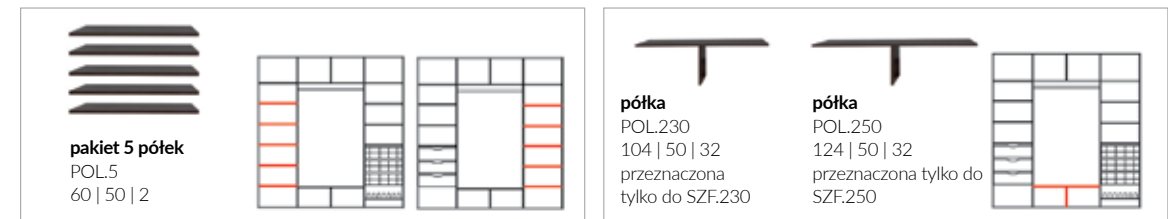
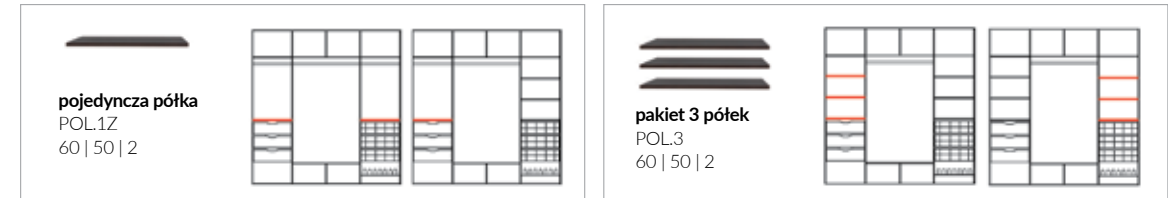
Różnice w kadrowaniu na przykładzie grafiki nr 23
Niewielka część grafiki wchodzi pod środkowy profil uchwytowy.

Grafiki na frontach korpusu 200 cm



3. Dobierz dodatkowe wyposażenie

Półki i szuflady wykonane z płyty laminowanej dostępne są kolorach korpusu.



Błędna interpretacja obrazu, spowodowana złudzeniem optycznym, może sprawiać wrażenie nierówności grafiki. Jest to efekt dystansu pomiędzy zamontowanymi frontami.

PLANER

Mebel idealny

Wiemy, jak ważny jest wybór mebla idealnego, jak ciężko dobrać mebel aby posiadał wszystkie potrzebne funkcje oraz aby był dobrze dopasowany rozmiarem do naszego wnętrza.

Decydując się na meble Wajnert masz gwarancję, że przestrzeń wokół Ciebie będzie estetyczna i funkcjonalna, a zarazem dopasowana do Twoich indywidualnych potrzeb.

Dla ułatwienia Twojego wyboru, w jednym miejscu, zgromadziliśmy elementy kolekcji mebli wypoczynkowych oraz wszelkie wskazówki techniczne.

Mamy nadzieję, że to zestawienia ułatwią Ci wybór mebla do salonu.

meble modułowe

sofy

narożniki

fotele

wskazówki techniczne




Zdecyduj o wyglądzie swojego mebla w kilku krokach!

Wybierając idealny mebel wypoczynkowy często zastanawiamy się, jak pogodzić wymarzony design z funkcjami, które mebel musi posiadać. Niezależnie od gustów, wszyscy pragniemy wygody i komfortu. Idealny mebel powinien spełniać wiele ról: służyć za centrum towarzyskie, być miejscem do zabawy dla dzieci, a przede wszystkim tworzyć strefę relaksu i ukojenia po wyczerpującym dniu. Przemysłane i dopracowane funkcjonalności sprawiają, że nowoczesne meble Wajnert mają wszechstronne zastosowania.

Wybierz design, który cieszy oko. Sprawdź jaką przestrzeń dysponujesz. Możesz wybrać mebel z gotowej konfiguracji wybranych kolekcji albo wybrać kolekcje modułowe i zaprojektować samodzielnie sofę lub narożnik pod wymiar Twojego pokoju. Kolekcje modułowe pozwalają bowiem zaaranżować przestrzeń w 100% zgodnie z własnymi upodobaniami. Dodatkowym atutem mebli modułowych jest możliwość połączenia wielu funkcjonalności, tak aby zwiększyć komfort wypoczynku.

Możesz stworzyć swój wymarzony mebel, począwszy od wyboru wielkości, modułów czy funkcjonalności, kończąc na wyborze tkaniny.

Sprawdź jakie to proste w kilku krokach!  kolekcja modułowa

- Wybierz moduły pasujące do wielkości Twojego pomieszczenia. Nie zapomnij o funkcji spania czy pojemniku na pościel.



- Tkanina czy skóra? Wybór należy do Ciebie. Z szerokiej palety materiałów wybierz swój kolor.



- Wybierz komfort, odpowiednie boki czy nogi mebla oraz dobierz dodatki – fotel, pufę, poduszki dekoracyjne.



... gotowe! Twój mebel jest kompletny.



Elementy kolekcji BARCELONA

zobacz kolekcję str. 24



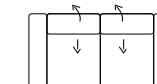
puf PUF.S 45x45
45 | 45 | 43
tylko w komforcie K



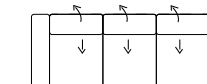
puf PUF.M 65x65
65 | 65 | 43
tylko w komforcie K



puf PUF.L 135x65
135 | 65 | 43
tylko w komforcie K



sofa SOF.2,5BF
BOK A
172 | 101-116 | 87-100
BOK B, C
192 | 101-116 | 87-100

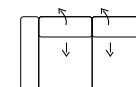


sofa SOF.3BF
sofa z funkcją spania SOF.3W
BOK A
237 | 101-116 | 87-100
BOK B, C
257 | 101-116 | 87-100

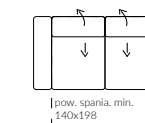
elementy kończące lewe



moduł SEGM.1BF L
BOK A:
86 | 101-116 | 87-100
BOK B, C:
96 | 101-116 | 87-100



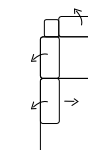
moduł SEGM.2,5BF L
BOK A:
151 | 101-116 | 87-100
BOK B, C:
161 | 101-116 | 87-100



moduł z funkcją spania
SEGM.2,5W L*
BOK A:
151 | 101-116 | 87-100
BOK B, C:
161 | 101-116 | 87-100



moduł z pojemnikiem
SEGM.1HT L**
107-114 | 110 | 87-100

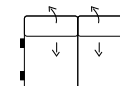


moduł SEGM.2OT L
213-220 | 100-107 | 87-100

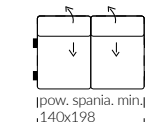
elementy wewnętrzne



moduł SEGM.1BF BB
65 | 101-116 | 87-100



moduł SEGM.2,5BF BB*
130 | 101-116 | 87-100



moduł z funkcją spania
SEGM.2,5W BB*
130 | 101-116 | 87-100

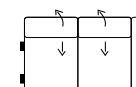


moduł SEGM.H
100-107 | 100-107 | 87-100

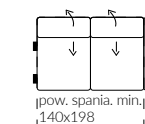
elementy kończące prawe



moduł SEGM.1BF P
BOK A:
86 | 101-116 | 87-100
BOK B, C:
96 | 101-116 | 87-100



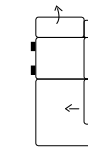
moduł SEGM.2,5BF P
BOK A:
151 | 101-116 | 87-100
BOK B, C:
161 | 101-116 | 87-100



moduł z funkcją spania
SEGM.2,5W P*
BOK A:
151 | 101-116 | 87-100
BOK B, C:
161 | 101-116 | 87-100



moduł z pojemnikiem
SEGM.1HT P**
107-114 | 110 | 87-100



moduł SEGM.2OT P
213-220 | 100-107 | 87-100

*dedykowany wyłącznie układom narożnym
**może być łączony jedynie z SEGM.H

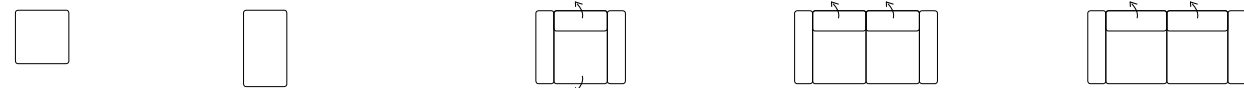


wymiary podane w cm: szerokość | głębokość | wysokość

Elementy kolekcji BELIZE



zobacz kolekcję str. 42



puf PUF.BF
65 | 65 | 45

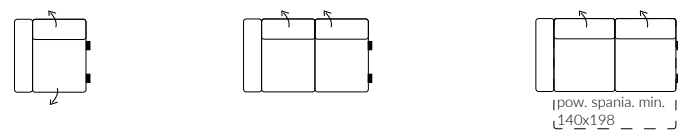
stolik STS.I
47 | 102 | 45
wolnostojący z elementami
wykonanymi w formirze,
dostępny w kolorystyce N

fotel FOT.BF
fotel z funkcją relaks FOT.RE
94 | 108 | 85-103

sofa SOF. 2BF
152 | 108 | 85-103

sofa SOF.3 BF
173 | 108 | 85-103

elementy kończące lewe



moduł SEGM.1BF L
moduł z funkcją relaks
SEGM.1RE L
77 | 108 | 85-103

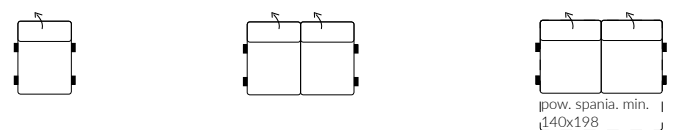
moduł SEGM.2BF L
135 | 108 | 85-103

moduł SEGM.3BF L
moduł z funkcją spania
SEGM.3R L*
157 | 108 | 85-103

moduł z pojemnikiem
SEGM.1HT L
105 | 101 | 85-103

moduł z pojemnikiem
SEGM.1OT L
91 | 173 | 85-103

elementy wewnętrzne

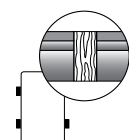


moduł SEGM.1BF BB
60 | 108 | 85-103

moduł SEGM.2BF BB
119 | 108 | 85-103

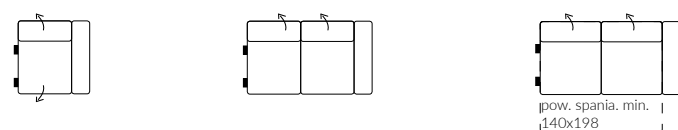
moduł bez funkcji
SEGM.3BF BB
moduł z funkcją spania
SEGM.3R BB*
141 | 108 | 85-103

moduł SEGM.H
108 | 108 | 85



stolik STS.II
47 | 102 | 45
występuje jako łącznik dwóch elemen-
tów, półka wykonana w formirze w
kolorystyce N

elementy kończące prawe



moduł SEGM.1BF P
moduł z funkcją relaks
SEGM.1RE P
77 | 108 | 85-103

moduł SEGM. 2BF P
135 | 108 | 85-103

moduł SEGM.3BF P
moduł z funkcją spania
SEGM.3R P*
157 | 108 | 85-103

moduł z pojemnikiem
SEGM.1HT P
105 | 101 | 85-103

moduł z pojemnikiem
SEGM.1OT P
91 | 173 | 85-103

*dedykowany wyłącznie układom narożnym



Elementy kolekcji BERGEN



zobacz kolekcję str. 34



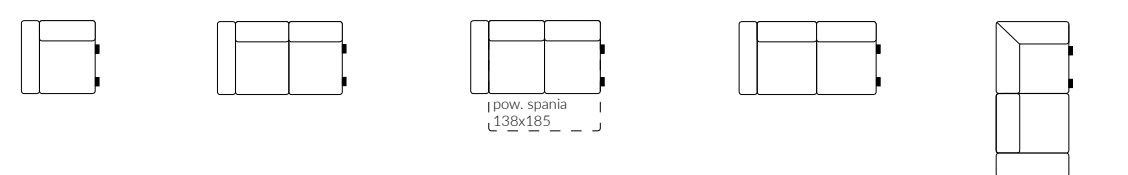
fotel FOT.BF
105 | 100 | 98

sofa SOF.2BF
175 | 100 | 98

sofa z funkcją spania SOF.2,5S
197 | 100 | 98

sofa SOF.3BF
225 | 100 | 98

elementy kończące lewe



moduł SEG.1BF L
83 | 100 | 98

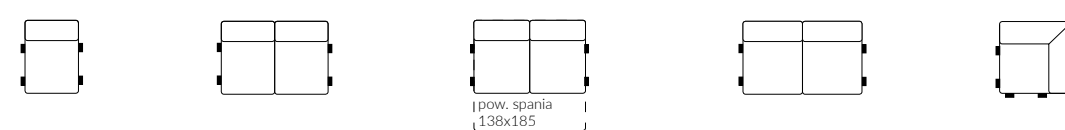
moduł SEG.2BF L
moduł z pojemnikiem
SEG.2P L
155 | 100 | 98

moduł z funkcją spania
SEG.2,5S L
180 | 100 | 98

moduł SEG.3BF L
206 | 100 | 98

moduł SEG.2OT L
226 | 100 | 98

elementy wewnętrzne



moduł SEG.1BF BB
61 | 100 | 98

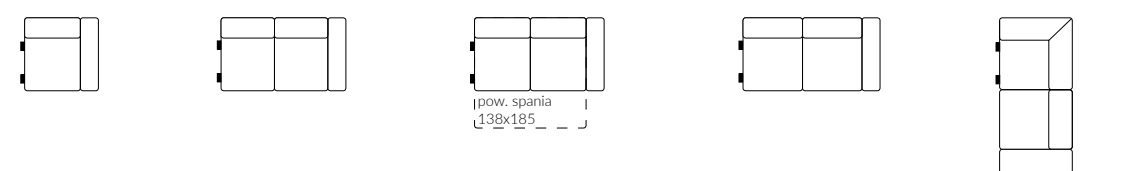
moduł SEG.2BF BB
133 | 100 | 98

moduł z funkcją spania
SEG.2,5S BB
158 | 100 | 98

moduł SEG.3BF BB
184 | 100 | 98

moduł SEG.H
103 | 103 | 98

elementy kończące prawe



moduł SEG.1BF P
83 | 100 | 98

moduł SEG.2BF P
moduł z pojemnikiem
SEG.2P P
155 | 100 | 98

moduł z funkcją spania
SEG.2,5S P
180 | 100 | 98

moduł SEG.3BF P
206 | 100 | 98

moduł SEG.2OT P
226 | 100 | 98

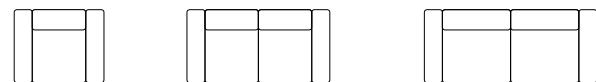


wymiary podane w cm: szerokość | głębokość | wysokość

Elementy kolekcji BRAVO



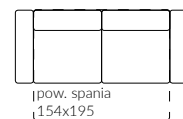
zobacz kolekcję str. 70



fotel FOT.BF
107 | 97 | 104

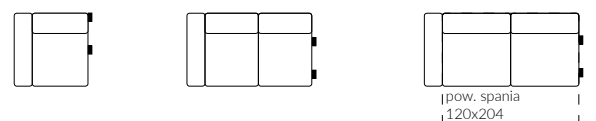
sofa z pojemnikiem SOF.2P
165 | 97 | 104

sofa SOF.3BF
194 | 97 | 104



sofa SOF.3W
206 | 97 | 104

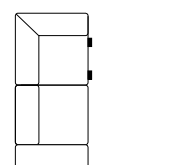
elementy kończące lewe



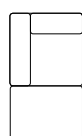
moduł SEG.M.1BF L
85 | 97 | 104

moduł z pojemnikiem SEG.M.2P L
142 | 97 | 104

moduł z funkcją spania SEG.M.3W L*
174 | 97 | 104

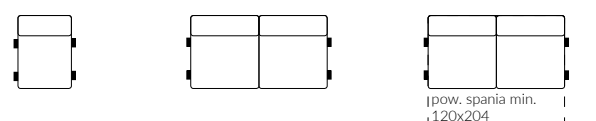


moduł z pojemnikiem SEG.M.2OT L
206 | 96 | 104



moduł z pojemnikiem SEG.M.1OT L
166 | 96 | 104

elementy wewnętrzne



moduł SEG.M.1BB
60 | 97 | 104

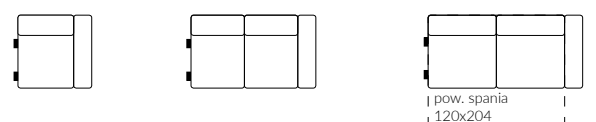
moduł SEG.M.3BF BB
150 | 97 | 104

moduł z funkcją spania SEG.M.3W BB*
150 | 97 | 104



moduł SEG.M.H
95 | 95 | 104

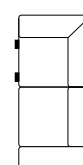
elementy kończące prawe



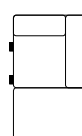
moduł SEG.M.1BF P
85 | 97 | 104

moduł z pojemnikiem SEG.M.2P P
142 | 97 | 104

moduł z funkcją spania SEG.M.3W P*
174 | 97 | 104



moduł z pojemnikiem SEG.M.2OT P
206 | 96 | 104



moduł z pojemnikiem SEG.M.1OT P
166 | 96 | 104

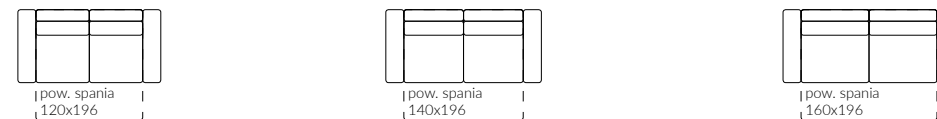
*dedykowany wyłącznie układom narożnym



Elementy kolekcji CALI



zobacz kolekcję str. 12




sofa z funkcją spania SOF.3S 120
188 | 102 | 91

sofa z funkcją spania SOF.3S 140
208 | 102 | 91

sofa z funkcją spania SOF.3S 160
228 | 102 | 91

elementy kończące lewe



moduł SEG.3BF L
169 | 102 | 91

moduł z funkcją spania
SEG.3S 120 L 169 | 102 | 91
SEG.3S 140 L 188 | 102 | 91
SEG.3S 160 L 207 | 102 | 91

moduł z pojemnikiem SEG.1HT L
141 | 102 | 91


moduł z pojemnikiem SEG.M.1OT L
175 | 105 | 91

elementy wewnętrzne



moduł SEG.H
102 | 102 | 91

dobierz materac do kolekcji CALI i SPACE




materac MAT.HR 120 120 | 196 | 14
MAT.HR 140 140 | 196 | 14
MAT.HR 160 160 | 196 | 14

materac MAT.VISCO 120 120 | 196 | 14
MAT.VISCO 140 140 | 196 | 14
MAT.VISCO 160 160 | 196 | 14

materac MAT.VP 120 120 | 196 | 14
MAT.VP 140 140 | 196 | 14
MAT.VP 160 160 | 196 | 14

elementy kończące prawe



moduł SEG.3BF P
169 | 102 | 91

moduł z funkcją spania
SEG.3S 120 P 169 | 102 | 91
SEG.3S 140 P 188 | 102 | 91
SEG.3S 160 P 207 | 102 | 91

moduł z pojemnikiem SEG.1HT P
141 | 102 | 91

moduł z pojemnikiem SEG.M.1OT P
175 | 105 | 91

*w zależności od wybranego segmentu



wymiary podane w cm: szerokość | głębokość | wysokość

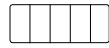
Elementy kolekcji GRANDE



zobacz kolekcję str. 16



puf PUF.BF 80x80
82 | 82 | 45



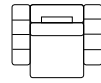
puf PUF.BF** 50x105
52 | 105 | 45



stolik STK.
52 | 105 | 30
Stolik z fornirowanym blatem,
dąb naturalny
kolor: orzech **DO** lub
dąb bielony **DN**



poduszka na stolik STK.
STK.POD***
52 | 105 | 17



fotel FOT.BF
BOK A: 126 | 105 | 90
BOK B: 106 | 105 | 90



poduszka dekoracyjna
POD.09**
45 | 45 | 10



poduszka dekoracyjna z ozdobnym guzikiem
POD.11**
45 | 45 | 10



poduszka dekoracyjna koordynowana
POD.12***
45 | 45 | 10

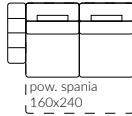


poduszka dekoracyjna
POD.10
Fi 16 | 50

elementy kończące lewe



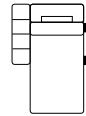
moduł SEG.1BF L
BOK A: 103 | 105 | 90
BOK B: 93 | 105 | 90



moduł z funkcją spania
SEG.2R L*
BOK A: 183 | 105 | 90
BOK B: 173 | 105 | 90



moduł SEG.1HT L
120 | 105 | 90

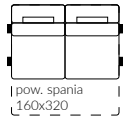


moduł SEG.1OT L
BOK A: 185 | 103 | 90
BOK B: 185 | 93 | 90

elementy wewnętrzne



moduł SEG.1BF BB
80 | 105 | 90



moduł z funkcją spania
SEG.2R BB*
160 | 105 | 90

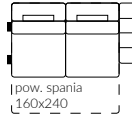


moduł SEG.H
105 | 105 | 90

elementy kończące prawe



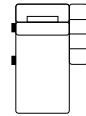
moduł SEG.1BF P
BOK A: 103 | 105 | 90
BOK B: 93 | 105 | 90



moduł z funkcją spania
SEG.2R P
BOK A: 183 | 105 | 90
BOK B: 173 | 105 | 90



moduł SEG.1HT P
120 | 105 | 90



moduł SEG.1OT P
BOK A: 185 | 103 | 90
BOK B: 185 | 93 | 90

*dedykowany wyłącznie układom narożnym

**istnieje możliwość zamówienia w skórze

***istnieje możliwość łączenia skóry i tkaniny



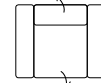
Elementy kolekcji HAMPTON



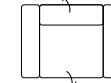
zobacz kolekcję str. 20



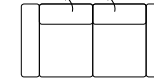
puf PUF.BF
65 | 65 | 47



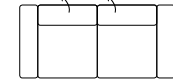
fotel FOT.BF
fotel z funkcją relaks FOT.RE
112 | 100-109 | 84-100



fotel SOF.1.5BF
fotel z funkcją relaks SOF.1.5RE
127 | 100-109 | 84-100



sofa SOF.2BF
179 | 100-109 | 84-100



sofa SOF.3BF
204 | 100-109 | 84-100

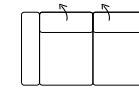
elementy kończące lewe



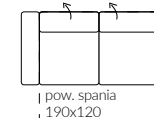
moduł SEG.M.1BF L
moduł z funkcją relaks
SEG.M.1RE L
89 | 100-109 | 84-100



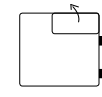
moduł SEG.M.1.5BF L
moduł z funkcją relaks
SEG.M.1.5RE L
103 | 100-109 | 84-100



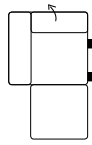
moduł SEG.M.2BF L
153 | 100-109 | 84-100



moduł SEG.M.3BF L
moduł z funkcją spania
SEG.M.3W L*
178 | 100-109 | 84-100



moduł z pojemnikiem
SEG.M.1HT L
100-109 | 103 | 84-100



moduł z pojemnikiem
SEG.M.1OT L
108 | 169-179 | 84-100

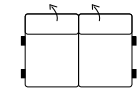
elementy wewnętrzne



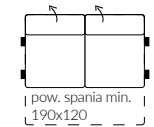
moduł SEG.M.1BF BB
64 | 100-109 | 84-100



moduł SEG.M.1.5BF BB
78 | 100-109 | 84-100



moduł SEG.M.2BF BB
128 | 100-109 | 84-100



moduł SEG.M.3BF BB
moduł z funkcją spania
SEG.M.3W BB*
154 | 100-109 | 84-100



moduł SEG.M.H1
109 | 109 | 84



moduł SEG.M.H2
142 | 142 | 84

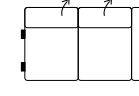
elementy kończące prawe



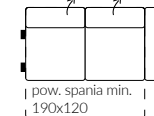
moduł SEG.M.1BF P
moduł z funkcją relaks
SEG.M.1RE P
89 | 100-109 | 84-100



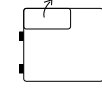
moduł SEG.M.1.5BF P
moduł z funkcją relaks
SEG.M.1.5RE P
103 | 100-109 | 84-100



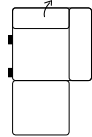
moduł SEG.M.2BF P
153 | 100-109 | 84-100



moduł SEG.M.3BF P
moduł z funkcją spania
SEG.M.3W P*
178 | 100-109 | 84-100

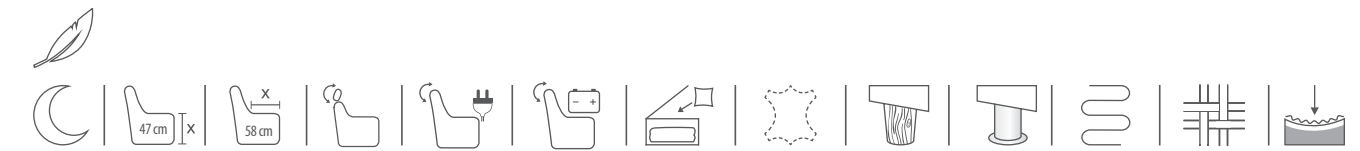


moduł z pojemnikiem
SEG.M.1HT P
100-109 | 103 | 84-100



moduł z pojemnikiem
SEG.M.1OT P
108 | 169-179 | 84-100

*dedykowany wyłącznie układom narożnym



wymiary podane w cm: szerokość | głębokość | wysokość

Elementy kolekcji MOCCA



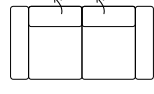
zobacz kolekcję str. 6



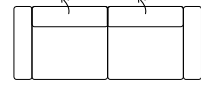
puf PUF.BF
60 | 60 | 47



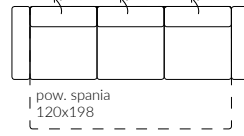
fotel FOT.BF
fotel z funkcją relaks
FOT.RE
112 | 100-105 | 80-100



sofa SOF.2BF
sofa z pojemnikiem SOF.2P
179 | 100-105 | 80-100



sofa SOF.3BF
204 | 100-105 | 80-100



sofa z funkcją spania
SOF.3W
236 | 100-105 | 80-100

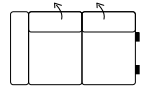
elementy kończące lewe



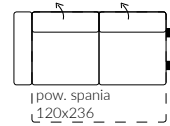
moduł SEG.M.1BF L
moduł z funkcją relaks
SEG.M.1RE L
90 | 100-105 | 80-100



moduł SEG.M.1.5BF L
moduł z funkcją relaks
SEG.M.1.5RE L
104 | 100-105 | 80-100



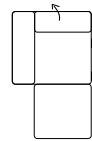
moduł SEG.M.2BF L
moduł z pojemnikiem
SEG.M.2P L
153 | 100-105 | 80-100



moduł SEG.M.3BF L
moduł z funkcją spania
SEG.M.3W* L
178 | 100-105 | 80-100



moduł SEG.M.1HT BF L
moduł z pojemnikiem
SEG.M.1HT L
102 | 100-105 | 80-100



moduł z pojemnikiem
SEG.M.1OT L
90 | 170 -175 | 80-100

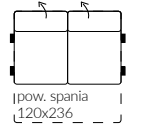
elementy wewnętrzne



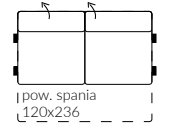
moduł SEG.M.1BF BB
64 | 100-105 | 80-100



moduł SEG.M.1.5BF BB
78 | 100-105 | 80-100



moduł SEG.M.2BF BB
moduł z funkcją spania
SEG.M.2W BB*
128 | 100-105 | 80-100



moduł SEG.M.3BF BB
moduł z funkcją spania
SEG.M.3W BB*
154 | 100-105 | 80-100



moduł SEG.M.H
102 | 102 | 80

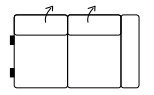
elementy kończące prawe



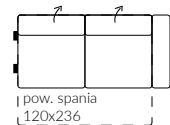
moduł SEG.M.1BF P
moduł z funkcją relaks
SEG.M.1RE P
90 | 100-105 | 80-100



moduł SEG.M.1.5BF P
moduł z funkcją relaks
SEG.M.1.5RE P
104 | 100-105 | 80-100



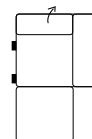
moduł SEG.M.2BF P
moduł z pojemnikiem
SEG.M.2P P
153 | 100-105 | 80-100



moduł SEG.M.3BF P
moduł z funkcją spania
SEG.M.3W* P
178 | 100-105 | 80-100



moduł SEG.M.1HT BF P
moduł z pojemnikiem
SEG.M.1HT P
102 | 100-105 | 80-100



moduł z pojemnikiem
SEG.M.1OT P
90 | 170 -175 | 80-100

*dedykowany wyłącznie układom narożnym



Elementy kolekcji TABOO



zobacz kolekcję str. 46



stolik
STS.
85 | 85 | 42



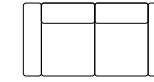
puf z pojemnikiem
PUF.P 90x90
90 | 90 | 46



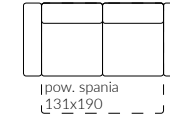
puf z pojemnikiem
PUF.P 60x60
60 | 60 | 46



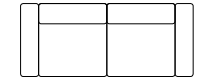
fotel FOT.BF
100 | 88 | 89



sofa SOF.2BF
176 | 88 | 89



sofa SOF.2.5BF
sofa z funkcją spania SOF.2.5S
196 | 88 | 89



sofa SOF.3BF
216 | 88 | 89

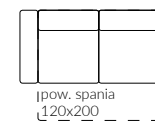
elementy kończące lewe



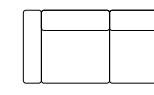
moduł
SEG.M.1BF L
78 | 88 | 89



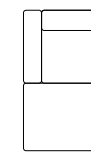
moduł
SEG.M.2BF L
154 | 88 | 89



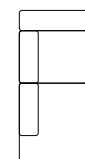
moduł SEG.M.2.5BF L
moduł z funkcją spania
SEG.M.2.5W L*
174 | 88 | 89



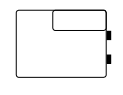
moduł
SEG.M.3BF L
194 | 88 | 89



moduł z pojemnikiem
SEG.M.1P L
175 | 98 | 89



moduł z pojemnikiem
SEG.M.2P L
196 | 85 | 89

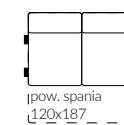


moduł
SEG.M.1M L
112 | 88 | 89

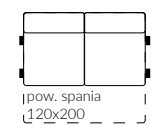
elementy wewnętrzne



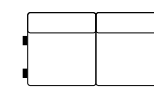
moduł
SEG.M.1BF BB
56 | 88 | 89



moduł SEG.M.2BF BB
moduł z funkcją spania
SEG.M.2W BB*
132 | 88 | 89



moduł SEG.M.2.5BF BB
moduł z funkcją spania
SEG.M.2.5W BB*
152 | 88 | 89



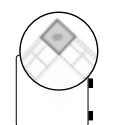
moduł SEG.M.3BF BB
172 | 88 | 89



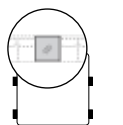
moduł
SEG.M.H
85 | 85 | 89



moduł
SEG.M.BOX.TAP
34 | 88 | 60
występuje jako
łącznik dwóch
elementów



moduł STS.H
85 | 85 | 42



moduł STS.I
85 | 85 | 42

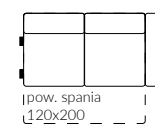
elementy kończące prawe



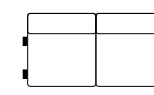
moduł
SEG.M.1BF P
78 | 88 | 89



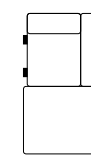
moduł
SEG.M.2BF P
154 | 88 | 89



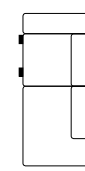
moduł SEG.M.2.5BF P
moduł z funkcją spania
SEG.M.2.5W P*
174 | 88 | 89



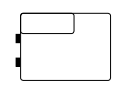
moduł SEG.M.3BF P
194 | 88 | 89



moduł z pojemnikiem
SEG.M.1P P
175 | 98 | 89



moduł z pojemnikiem
SEG.M.2P P
196 | 85 | 89



moduł
SEG.M.1M P
112 | 88 | 89

*dedykowany wyłącznie układom narożnym

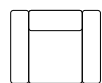


wymiary podane w cm: szerokość | głębokość | wysokość

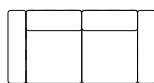
Elementy kolekcji SPACE



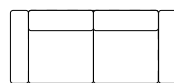
zobacz kolekcję str. 68



fotel FOT.BF
BOK A 94 | 92 | 92
BOK B 85 | 92 | 92



sofa SOF.2.5S
BOK A 190 | 102 | 92
BOK B 173 | 102 | 92

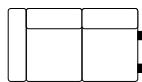


sofa SOF.3S
BOK A 210 | 102 | 92
BOK B 193 | 102 | 92

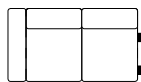


sofa SOF.3.5S
BOK A 230 | 102 | 92
BOK B 213 | 102 | 92

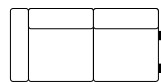
elementy kończące lewe



moduł SEGM.2BF L
BOK A 147 | 102 | 92
BOK B 138 | 102 | 92



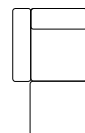
moduł SEGM.2.5S L
BOK A 170 | 102 | 92
BOK B 163 | 102 | 92



moduł SEGM.3BF L
BOK A 190 | 102 | 91
BOK B 181 | 102 | 91



moduł SEGM.3S L
BOK A 190 | 102 | 92
BOK B 181 | 102 | 92



moduł z pojemnikiem SEGM.1OT L
BOK A 105 | 170 | 92
BOK B 96 | 170 | 92



moduł SEGM.3.5BF L
BOK A 210 | 102 | 92
BOK B 201 | 102 | 92



moduł SEGM.3.5S L
BOK A 210 | 102 | 92
BOK B 201 | 102 | 92

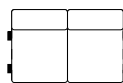


moduł SEGM.1HT L
136 | 102 | 92

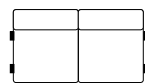
elementy wewnętrzne



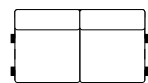
moduł SEGM.2.5BF
145 | 102 | 92



moduł SEGM.2.5S BB
145 | 102 | 92

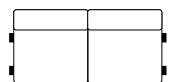


moduł SEGM.3BF BB
165 | 102 | 92



moduł SEGM.3S BB
165 | 102 | 92

dobierz materac str. 127



moduł SEGM.3.5BF BB
185 | 102 | 92

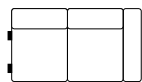


moduł SEGM.3.5S BB
185 | 102 | 92

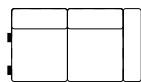


moduł SEGM.H
102 | 102 | 92

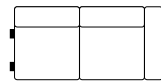
elementy kończące prawe



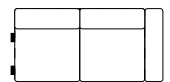
moduł SEGM.2BF P
BOK A 147 | 102 | 92
BOK B 138 | 102 | 92



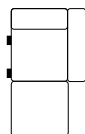
moduł SEGM.2.5S P
BOK A 170 | 102 | 92
BOK B 163 | 102 | 92



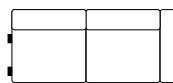
moduł SEGM.3BF P
BOK A 190 | 102 | 92
BOK B 181 | 102 | 92



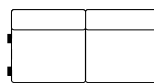
moduł SEGM.3S P
BOK A 190 | 102 | 92
BOK B 181 | 102 | 92



moduł z pojemnikiem SEGM.1OT P
BOK A 105 | 170 | 92
BOK B 96 | 170 | 92



moduł SEGM.3.5BF L
BOK A 210 | 102 | 92
BOK B 201 | 102 | 92



moduł SEGM.3.5S
BOK A 210 | 102 | 92
BOK B 201 | 102 | 92



moduł SEGM.1HT P
136 | 102 | 92



Elementy kolekcji JIM

zobacz kolekcję str. 76



zagłówek ZAG.
40 | 10 | 19

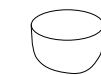


fotel FOT.BF
70 | 84 | 88



Elementy kolekcji MULA

zobacz kolekcję str. 74



puf PUF.BF
56 | 56 | 44



puf PUF.BF N
56 | 56 | 44



fotel FOT.BF RF
60 | 76 | 82



fotel FOT.BF N
60 | 76 | 82



Elementy kolekcji SIBU

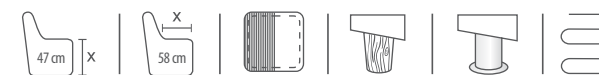
zobacz kolekcję str. 76



puf PUF.BF
59 | 59 | 46



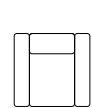
fotel FOT.BF
85 | 97 | 101



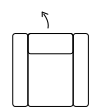
wymiary podane w cm: szerokość | głębokość | wysokość

Elementy kolekcji DAKAR

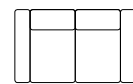
zobacz kolekcję str. 72



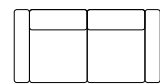
fotel FOT,BF
94 | 97 | 107



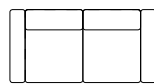
fotel FOT,R
94 | 97 | 107



sofa SOF,2BF
166 | 97 | 107

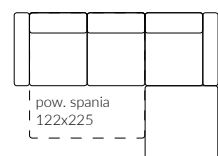


sofa SOF,3BF
200 | 97 | 107



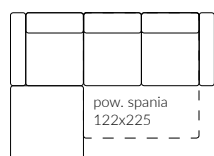
sofa z funkcją spania SOF,3W
200 | 97 | 107

pow. spania
140x190



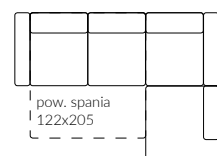
narożnik z funkcją spania NAR,3W/1OT
270x172 | 97 | 107

pow. spania
122x225



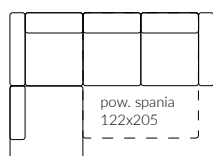
narożnik z funkcją spania NAR,1OT/3W
172x270 | 97 | 107

pow. spania
122x225



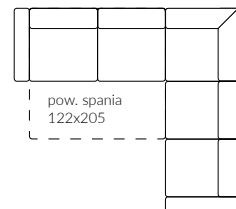
narożnik z funkcją spania NAR,3W/2OT
269x212 | 97 | 107

pow. spania
122x205



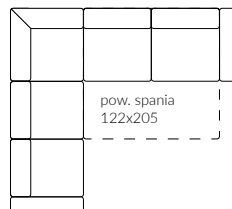
narożnik z funkcją spania NAR,2OT/3W
212x269 | 97 | 107

pow. spania
122x205



narożnik z funkcją spania NAR,3W/H/2P
270x242 | 97 | 107

pow. spania
122x205



narożnik z funkcją spania NAR,2P/H/3W
242x270 | 97 | 107

pow. spania
122x205

Elementy kolekcji MODO

zobacz kolekcję str. 30



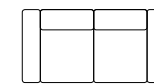
stolik z fomirowanym blatem STS,83
83 | 55 | 28
dostępny w kolorystyce N



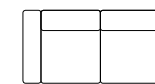
puf PUF,
65 | 65 | 45



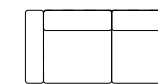
fotel FOT,BF
95 | 87 | 87



sofa SOF,2BF
160 | 87 | 87

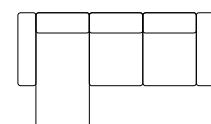


sofa SOF,2,5BF
206 | 87 | 87

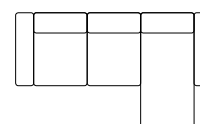


sofa z funkcją spania i pojemnikiem SOF,3R
230 | 97 | 87

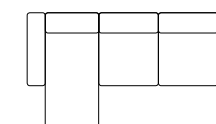
pow. spania
142x200



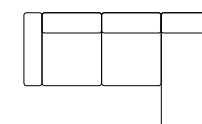
narożnik NAR,1OTS/2BF
147x227 | 87 | 87



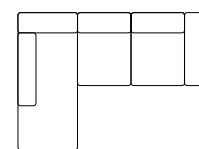
narożnik NAR,2BF/1OTS
227x147 | 87 | 87



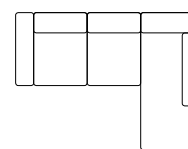
narożnik NAR,1OTS/2,5BF
147x273 | 87 | 87



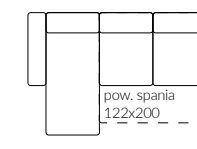
narożnik NAR,2,5BF/1OTS
273x147 | 87 | 87



narożnik NAR,2OTS/2BF
182x234 | 87 | 87

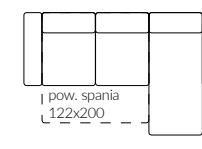


narożnik NAR,2BF/2OTS
234x182 | 87 | 87



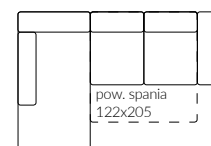
narożnik z funkcją spania i pojemnikiem NAR,1OTM/2R
155x231 | 97 | 87

pow. spania
122x200



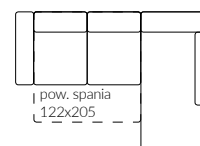
narożnik z funkcją spania i pojemnikiem NAR,2R/1OTM
231x155 | 97 | 87

pow. spania
122x200



narożnik z funkcją spania i pojemnikiem NAR,2OTM/2R
192x246 | 97 | 87

pow. spania
122x205



narożnik z funkcją spania i pojemnikiem NAR,2R/2OTM
246x192 | 97 | 87

pow. spania
122x205



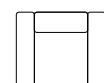
wymiary podane w cm: szerokość | głębokość | wysokość

Elementy kolekcji OLAND

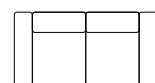
zobacz kolekcję str. 38



puf PUF.BF
57 | 57 | 45



fotel FOT.BF
87 | 87 | 88



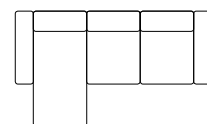
sofa SOF.2BF
162 | 90 | 88



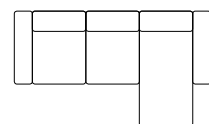
sofa SOF.2,5BF
202 | 90 | 88



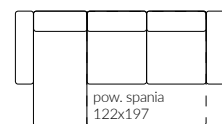
sofa z funkcją spania i pojemnikiem SOF.3R
232 | 97 | 88



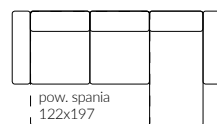
narożnik NAR.1OT S/2BF
160x228 | 90 | 88



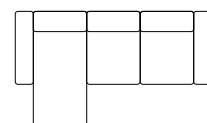
narożnik NAR.2BF/1OT S
228x160 | 90 | 88



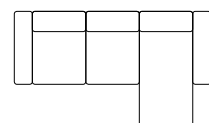
narożnik z funkcją spania i pojemnikiem NAR.1OT M/2R
160x228 | 97 | 88



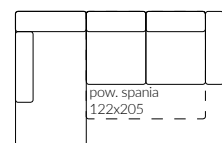
narożnik z funkcją spania i pojemnikiem NAR.2R/1OT M
228x160 | 97 | 88



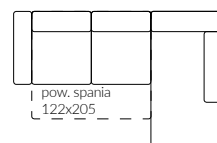
narożnik NAR.1OT S/2,5BF
160x268 | 90 | 88



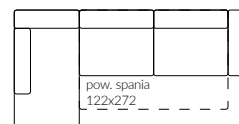
narożnik NAR.2,5BF/1OT S
268x160 | 90 | 88



narożnik z funkcją spania i pojemnikiem NAR.2OT M/2R
196x245 | 97 | 88



narożnik z funkcją spania i pojemnikiem NAR.2R/2OT M
245x196 | 97 | 88



narożnik z funkcją spania i pojemnikami NAR.2OT M/3R
196x315 | 97 | 88



narożnik z funkcją spania i pojemnikami NAR.3R/2OT M
315x196 | 97 | 88

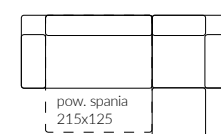


Elementy kolekcji HORN

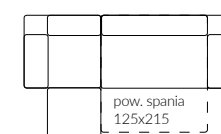
zobacz kolekcję str. 54



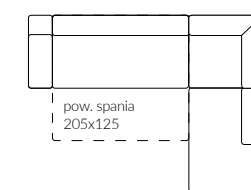
puf PUF.P
81 | 106 | 48



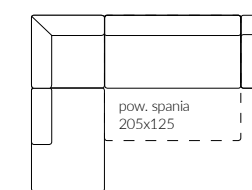
narożnik NAR.3W/1OT
284x170 | 91 | 85



narożnik NAR.1OT/3W
170x284 | 91 | 85



narożnik NAR.3W/2OT
268x222 | 91 | 85



narożnik NAR.2OT/3W
222x268 | 91 | 85

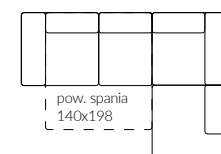


Elementy kolekcji PRESTO

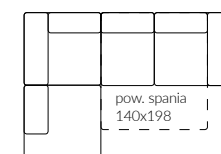
zobacz kolekcję str. 56



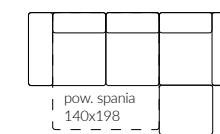
fotel FOT.BF
121 | 92 | 88-98



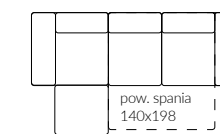
narożnik NAR.2R/2P
260x198 | 99 | 88-98



narożnik NAR.2P/2R
198x260 | 99 | 88-98



narożnik NAR.2R/1P
260x165 | 99 | 88-98



narożnik NAR.1P/2R
165x260 | 99 | 88-98



Elementy kolekcji WING

zobacz kolekcję str. 75



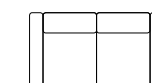
puf PUF.46x46
46 | 46 | 45



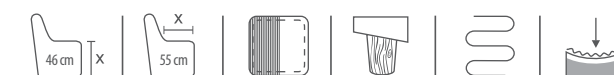
puf PUF.BF
fi 56 | 45



fotel FOT.BF
71 | 95 | 102



sofa SOF.BF
136 | 95 | 102



wymiary podane w cm: szerokość | głębokość | wysokość

Wskazówki techniczne

sposoby rozkładania mebli

	BARCELONA	BELIZE	BERGEN	BRAVO	CALI	DAKAR	DAVOS	EGO	GRANDE	HAMPTON	HORN	KELLY	LIFE	MOCCA	MODO	OLAND	PRESTO	SPACE	TABOO	WING	
funkcja spania Delfin	✓			✓	✓	✓		✓		✓	✓			✓						✓	
funkcja spania 3DL															✓	✓					
funkcja spania leopard 1								✓										✓			
funkcja spania leopard 2		✓										✓	✓								
funkcja spania stelaż belgijski			✓			✓															
funkcja spania stelaż włoski				✓															✓		
funkcja spania wózek 1					✓		✓														✓
funkcja spania wózek 2				✓																	

znaczenie ikon

	BARCELONA	BELIZE	BERGEN	BRAVO	CALI	DAKAR	DAVOS	EGO	GRANDE	HAMPTON	HORN	KELLY	LIFE	MOCCA	MODO	OLAND	PRESTO	SPACE	TABOO	WING	
wysokość siedziska	podana na stronie kolekcji																				
głębokość siedziska	podana na stronie kolekcji																				
ruchomy zagłówek	✓	✓								✓		✓	✓	✓				✓			
ruchome oparcie	✓																				
zagłówek opcjonalnie montowany za dowolnym oparciem mebla								✓	✓		✓									✓	
manualna funkcja relaks						✓															
elektryczna funkcja relaks, stałe podłączenie do źródła prądu		✓								✓		✓	✓	✓							
elektryczna funkcja relaks, zasilana akumulatorem		✓								✓		✓	✓	✓							
kolekcja modułowa	✓	✓	✓	✓	✓			✓	✓	✓		✓	✓	✓					✓	✓	
łączenie tkanin					✓		✓	✓		✓						✓					✓
kontrastowe przeszycie							✓	✓						✓							
dostępne w skórze	✓	✓	✓	✓	✓	✓	✓	✓		✓	✓	✓	✓	✓				✓	✓	✓	
noga drewniana	✓	✓	✓	✓			✓	✓		✓		✓	✓		✓	✓	✓	✓	✓	✓	✓
noga metalowa	✓	✓					✓		✓	✓	✓	✓	✓	✓	✓				✓	✓	
noga z tworzywa																			✓		
barek								✓													✓
pojemnik	✓	✓	✓	✓	✓	✓	✓	✓		✓	✓	✓	✓	✓	✓	✓	✓	✓	✓	✓	

znaczenie ikon

		BARCELONA	BELIZE	BERGEN	BRAVO	CALI	DAKAR	DAVOS	EGO	GRANDE	HAMPTON	HORN	KELLY	LIFE	MOCCA	MODO	OLAND	PRESTO	SPACE	TABOO	WING
	drewniane listwy sprężynujące w funkcji spania			✓	✓	✓	✓	✓	✓			✓								✓	✓
	pasy tapicerskie w funkcji spania	✓									✓				✓						
	sprężyna falista	✓	✓	✓	✓	✓	✓	✓	✓	✓	✓	✓	✓	✓	✓	✓	✓	✓	✓	✓	✓
	multipoket	✓																			
	wyjątkowa miękkość	✓		✓				✓		✓	✓				✓	✓					
	pianka wysokoelastyczna	✓	✓		✓	✓	✓		✓	✓	✓		✓	✓	✓	✓	✓	✓		✓	✓
	ozdobne elementy drewniane		✓							✓		✓	✓		✓						

znaczenie ikon

	odporność na działanie płynów i wilgoci		odporność na zarysowania		płynne i ciche domykanie drzwi i szuflad
	odporność na wysoką temperaturę		oświetlenie led		fronty w polysku
	odporność na działanie promieni uv		powierzchnie lakierowane		sprawdzone/markowe okucia
	elementy do indywidualnej konfiguracji		bezuchwytowe otwieranie drzwi		elementy ze szkła barwionego


znaczenie symboli

BF - bez funkcji	LED - oświetlenie ledowe	P - pojemnik	SOF - sofa	WIE - wieszak
BIU - biurko	LOZ - łóżko	POL - półka	SFK - szafka	WIT - witryna
CR - noga chromowa	LUS - lustro	PUF - puf	SFW - szafka wisząca	WWL - listwa ledowa ze światłem białym
DR - drążek	M - moduł narożnika	R - funkcja rozkładania	SOF - sofa	ZAG - wezgłowie
DW - noga drewniana	N - noga drewniana	RAM - rama pogrubiająca	STK - stolik	ZAS - zasilacz
FOT - fotel	NAR - narożnik	REG - regał	STN - stolik nocny	
H - moduł rogu	OSW - oświetlenie	S - stelaż	STNT - stolik nocny tapicerowany	
KOM - komoda	OT - otomana	SDD - samodomykacz	STO - stół	
KSZ - kosz	P - pojemnik	drzwi przesuwanych	SZF - szafa	
LAW - ława	PAN - panel	SEG - moduł	W - wózek	
LCK - łącznik	POD - poduszka	SEGM - moduł		

wybarwienia nóg i pótek




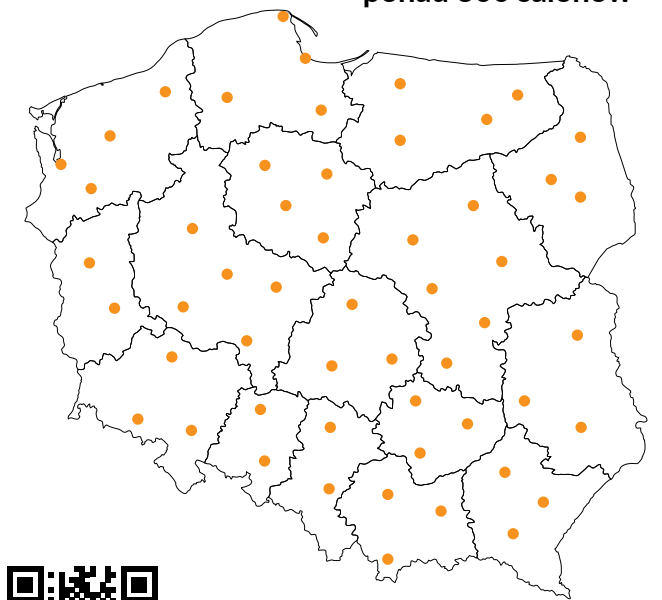
kolorystyka nici kontrastowych



Salony Sprzedaży

Firma WAJNERT MEBLE realizuje sprzedaż swoich produktów poprzez sieć salonów meblowych. W całej Polsce jest ich ponad 300. W nich, dzięki dużej powierzchni ekspozycyjnej oraz fachowej pomocy sprzedawcy, każdy klient ma szansę znaleźć inspirujące rozwiązania do aranżacji wnętrza.

ponad 300 salonów



Znajdź najbliższy salon meblowy na www.wajnert.pl/salony-meblowe



Zobacz więcej na:

- www.wajnert.pl
- www.facebook.com/WajnertMeble
- www.instagram.com/wajnert_meble



Producent zastrzega sobie prawo do wprowadzenia zmian kolorystycznych, wzornictwa, wymiarów i funkcji prezentowanych produktów. Kolory na zdjęciach mogą różnić się od rzeczywistych. Z uwagi na technologię produkcji, na płycie laminowanej oklejonej folią, mogą być widoczne mikroskopijne zanieczyszczenia, co nie stanowi podstawy do reklamacji. Sprzedawca jest zobowiązany do przekazania dokładnych informacji o meblach. Meble systemowe sprzedawane są w paczkach do samodzielnego montażu. Prezentowane w niniejszym katalogu informacje nie stanowią oferty handlowej w rozumieniu Kodeksu Cywilnego. Wzory prawnie chronione. Produkcja, oferowanie lub sprzedaż mebli o wyglądzie identycznym bądź podobnym do mebli prezentowanych w katalogu bez zgody uprawnionego podlega odpowiedzialności cywilnej i karnej, określonej we właściwych przepisach. Ze względu na elementy miękkie i rodzaj obicia mebla mogą wystąpić różnice w wymiarach. Wymiary mebli podane są z tolerancją 3%.



Jeszcze więcej informacji
znajdziesz na www.wajnert.pl

WAJNERT MEBLE, ul. Kolejowa 67 | PL 56-513 Międzybórz
Biuro Obsługi Klienta bok@wajnert.com.pl